

1. РЕГИСТРАЦИЯ НАУЧНО-ТЕХНИЧЕСКОЙ ПРОГРАММЫ БЕЗ ИРН

Для регистрации НТП без ИРН необходимо перейти по одноименной меню «Регистрация научно-технической программы (НТП) без ИРН» см. [1] на рис. ниже.

The screenshot displays the IS.NCSTE.KZ website interface. On the left is a dark blue sidebar menu with the following items: Главная, Конкурсы, Ассистент, Член исслед. группы, Мои заявки, Регистрация научно-технической программы (НТП), **Регистрация научно-технической программы (НТП) без ИРН** (highlighted with a red box and a red circle containing the number 1), Регистрация научного проекта, Регистрация научного проекта без ИРН, Мои отчеты, Диссертации, Профиль, Эксперт, Объявления, and Все инструкции. The main content area is titled "Регистрация программы" and features a table with columns: #, Шифр программы, Заявитель, Наименование программы, Статус, and a green "Добавить" button. Below the table, it states "Общее количество 0 записей". In the top right corner, there are notification icons for "Объявления" (15) and "Уведомления" (4), along with a user profile icon and a link to "Пользовательская инструкция".

1. РЕГИСТРАЦИЯ НАУЧНО-ТЕХНИЧЕСКОЙ ПРОГРАММЫ БЕЗ ИРН

Для добавления НТП без ИРН, на странице «Регистрация программы» необходимо нажать на кнопку «Добавить» [2], выбрать заявителя [4] в форме поиска заявителей [3] и нажать кнопку «Добавить» [5] см. на рисунке.

*** Если на данной странице у Вас есть программа со статусом «Создан» или «На доработке» Вы не можете регистрировать новую программу.**

The screenshot displays the IS.NCSTE.KZ website interface. On the left, a dark sidebar menu contains various navigation options, with 'Регистрация научно-технической программы (НТП) без ИРН' highlighted by a red box and labeled '1'. The main content area is titled 'Регистрация программы' and features a table with columns for '#', 'Шифр программы', and 'Статус'. A green 'Добавить' button is located at the end of the table, highlighted by a red box and labeled '2'. A modal window titled 'Регистрация программы' is open in the center, containing a search input field with 'Tel|' and a dropdown menu for selecting an applicant, both highlighted by red boxes and labeled '3' and '4' respectively. At the bottom of the modal, there are two buttons: a red 'Закрыть' button and a green 'Добавить' button, with the latter highlighted by a red box and labeled '5'. The top right of the page shows notification icons for 'Объявления' (15) and 'Уведомления' (4), along with a 'Пользовательская инструкция' link.

1. РЕГИСТРАЦИЯ НАУЧНО-ТЕХНИЧЕСКОЙ ПРОГРАММЫ БЕЗ ИРН

Для редактирования НТП без ИРН, на странице «Регистрация программы» в списке необходимо нажать на кнопку «Действие» и «Редактировать» см. [2] на рисунке.

The screenshot shows the 'Регистрация программы' (Program Registration) page on the IS.NCSTE.KZ website. The page includes a sidebar with navigation options and a main content area with a table of registered programs. A dropdown menu is open over the 'Действие' (Action) column of the table, showing 'Редактировать' (Edit) and 'Удалить' (Delete) options. Red circles and lines highlight the 'Действие' button and the 'Редактировать' option.

#	Шифр программы	Заявитель	Наименование программы	Статус	Действие
1			Наименование программы на русском	Создан	Действие

Общее количество 1 записей

Действие

- Редактировать
- Удалить

1. РЕГИСТРАЦИЯ НАУЧНО-ТЕХНИЧЕСКОЙ ПРОГРАММЫ БЕЗ ИРН

Далее необходимо заполнить все и появившейся поля формы (указать все этапы)

***Все загружаемые файлы необходимо максимально сжимать!**

Назад

Форма Ф1-унифицированная

Показатели развернутой программы

на - годы

Шифр программы:

Наименование программы на русском

Наименование программы на казахском

Сроки выполнения программы: - гг.

Объем финансирования на 1 год тенге, 2 год тенге, 3 год тенге,

Основание для выполнения программы на русском языке *

Основание для выполнения программы на казахском языке *

Сопроводительное письмо*

Доступные расширения файлов: pdf,png,gif,jpeg,jpg,bmp

Максимальный размер файлов 5120 Килобайт

Файл не выбран

Документ подтверждающий финансирование*

Доступные расширения файлов: pdf,png,gif,jpeg,jpg,bmp

Максимальный размер файлов 5120 Килобайт

Файл не выбран

Пояснительная записка на русском*

Доступные расширения файлов: doc,docx

Максимальный размер файлов 5120 Килобайт

1. РЕГИСТРАЦИЯ НАУЧНО-ТЕХНИЧЕСКОЙ ПРОГРАММЫ БЕЗ ИРН

Если у Вас несколько проектов в рамках одной программы в соответствующей строке выберите тип «Проект» [6]. После завершения заполнения каждого пункта необходимо нажимать на кнопки «Сохранить» смотрите пункты [3], [12] на рисунке ниже, иначе ваши данные исчезнут. Для заполнения этапа или задания [5], необходимо заполнить и сохранить соответствующий проект [2], и выбрать тип [6] «Задание» или «Этап». Для выбора организации нажмите кнопку с символом «+» [8] и выберите со списка (в списке отображаются организации указанные в таблице «Численность специалистов, необходимых для выполнения программы»). Для удаления «Этапа» или «Задания» необходимо нажать кнопку с символом «×» [13]. При нажатии на кнопку с символом «×» все подпункты под удаленным пунктом исчезнут.

Шифр задания, этапа работы	Наименование задания, этапа	Код Международного рубрикатора научно-технической информации / Ключевые слова	Аббревиатура организации, выполняющей задание, этап работ	Фамилия, имя, отчество, ученая степень, должность руководителя задания, этапа работы	Планируемые сроки выполнения работы (квартал, год)	Бюджет	Ожидаемые результаты
01	Наименование на русском языке Наименование на русском языке Наименование на казахском языке Наименование на казахском языке	+ 04.00.00 Ключевое слово, Ключевое слово, Ключевое слово, Ключевое слово	+ × + ×	+ × ФИО Должность на русском языке Должность на русском языке Должность на казахском языке Должность на казахском языке	Начало I 2019 Окончание IV 2021	Фундаментальные 1 Прикладные 2 Проектно-конструкторские и технологические работы 3 Изготовление опытных образцов, партий изделий (продукции) 4 Проектные работы для строительства 5	Ожидаемые результаты Ожидаемые результаты
01.01	Наименование на русском Наименование на казахском	+ + × + ×	+ × + ×	+ × ФИО Должность на русском Должность Должность на казахском Должность	Начало Окончание	Всего 15 Фундаментальные Прикладные Проектно-конструкторские и технологические работы Изготовление опытных образцов, партий изделий (продукции) Проектные работы для строительства Всего	На русском На казахском

1. РЕГИСТРАЦИЯ НАУЧНО-ТЕХНИЧЕСКОЙ ПРОГРАММЫ БЕЗ ИРН

Код межгосударственного рубрикатора и ключевое слово заполняете нажав на кнопку «+» [1]. В появившемся окне выбираете из списка код межгосударственного рубрикатора, для ключевого слова необходимо заполнить каждое слово или словосочетание с новой строки и нажать на «+» см. [3] рис. ниже. После заполнения всех полей нажмите на кнопку «Добавить» см. [4].

Добавление

Классификаторы МРНТИ

Раздел	Подраздел	Подраздел	Код
13 - КУЛЬТУРА. КУЛЬТУРО.	41 - Библиография. Библио	21 - Библиография и отделы	13.41.21

Перечень ключевых слов должен включать от 5 до 15 слов. Ключевые слова приводятся в именительном падеже и печатаются строчными буквами каждое с новой строку.

Примеры ключевых слов, требующих полного написания
Дифференциальные уравнения с частными производными, Самораспространяющийся высокотемпературный синтез, Экологически обусловленные заболевания, Обыкновенные дифференциальные уравнения, Автоматизированные системы управления, Радиационно-стимулированные процессы, Структурно-фазовые превращения, Системная красная волчанка.

Ключевые слова

На русском	На казахском
<input type="text"/>	<input type="text"/>

Добавить Закрыть

Шифр задания, этапа работы	Наименование задания, этапа	Код Межгосударственного рубрикатора научно-технической информации / Ключевые слова	Аббревиатура организации, выполняющей задание, этап работ	Фамилия, имя, отчество, ученая степень, должность руководителя задания, этапа работы	Планируемые сроки выполнения работы (квартал, год)	Бюджет	Ожидаемые результаты
01	Наименование на русском Наименование на русском Наименование на казахском Наименование на казахском	<input type="text"/>	<input type="text"/>	ФИО ФИО Должность на русском Должность на русском	Начало Окончание	Фундаментальные Прикладные	На русском На казахском

1. РЕГИСТРАЦИЯ НАУЧНО-ТЕХНИЧЕСКОЙ ПРОГРАММЫ БЕЗ ИРН

После того как Вы заполнили все пункты необходимо нажать на кнопку «Назад» [1] или на меню «Регистрация научно-технической программы (НТП) без ИРН» [2]. Для того чтобы перейти на список Ваших программ без ИРН.

The screenshot shows the registration interface for scientific programs without IRN. On the left is a dark blue sidebar with the logo 'IS.NCSTE.KZ' and a menu. The main content area is light gray and contains a form with several fields. Two red boxes with numbers 1 and 2 highlight specific elements: box 1 highlights the 'Назад' (Back) button, and box 2 highlights the menu item 'Регистрация научно-технической программы (НТП) без ИРН'.

IS.NCSTE.KZ

Главная

Конкурсы ▾

Ассистент

Член исслед. группы

Мои заявки

Регистрация научно-технической программы (НТП)

Регистрация научно-технической программы (НТП) без ИРН

Назад

Шифр программы:

Наименование программы на русском

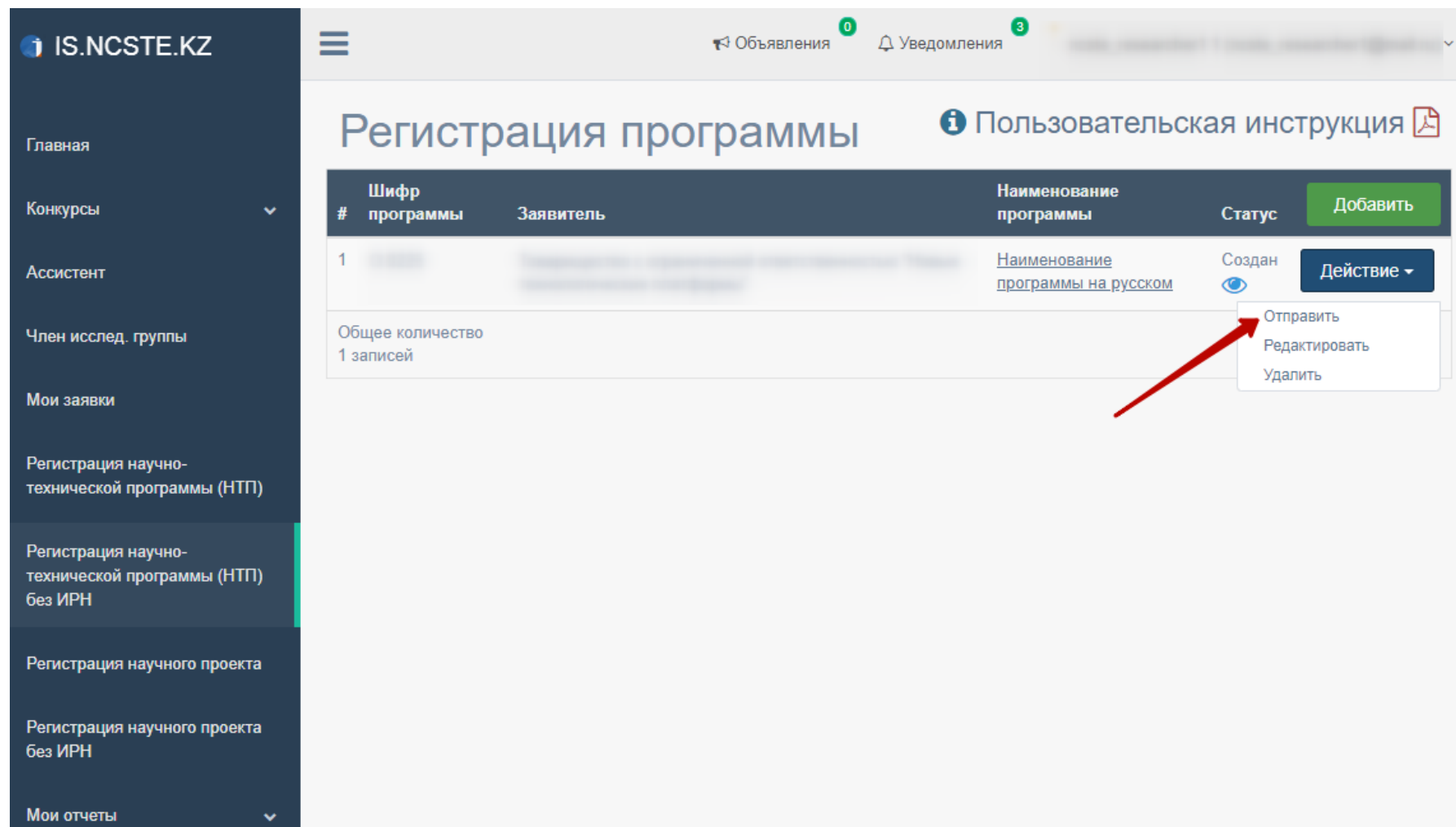
Наименование программы на казахском

Сроки выполнения программы: - гг.

Объем финансирования на 1 год тенге, 2 год тенге, 3 год

1. РЕГИСТРАЦИЯ НАУЧНО-ТЕХНИЧЕСКОЙ ПРОГРАММЫ БЕЗ ИРН

Для подачи программы необходимо иметь электронно-цифровую подпись (далее - ЭЦП). На странице списка программ нажмите на кнопку «Действие» и «Отправить», после чего появится модальное окно для ЭЦП которую вы можете увидеть на следующей странице.



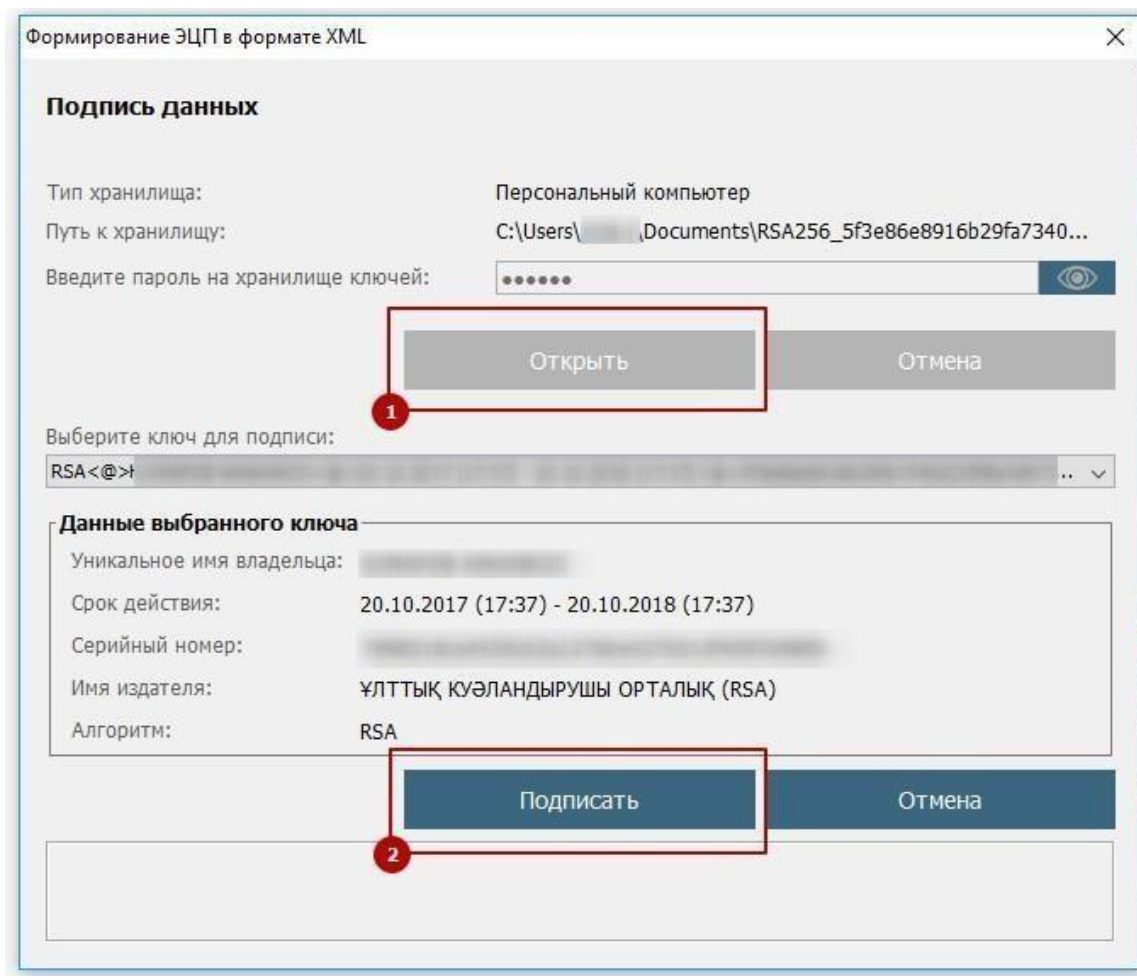
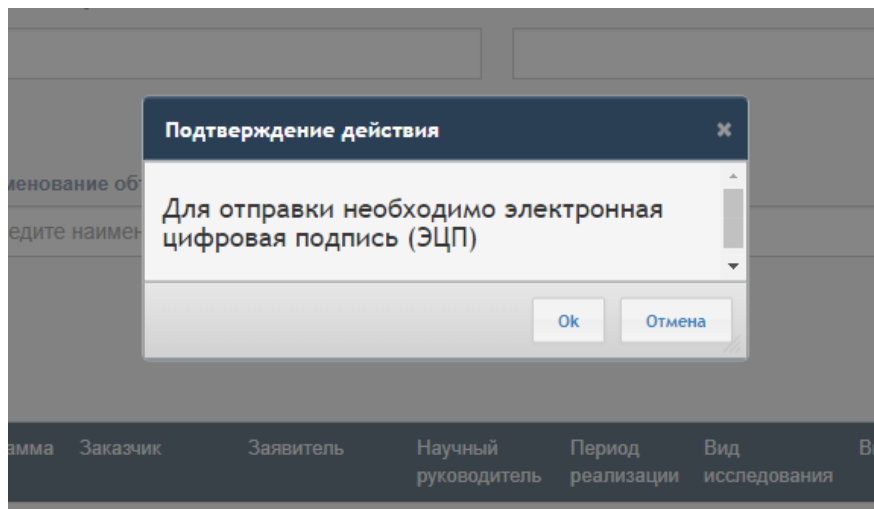
The screenshot displays the user interface of the IS.NCSTE.KZ portal. On the left is a dark blue sidebar with navigation links: Главная, Конкурсы, Ассистент, Член исслед. группы, Мои заявки, and a menu for registration types (including 'Регистрация научно-технической программы (НТП) без ИРН'). The main content area is titled 'Регистрация программы' and includes a 'Пользовательская инструкция' link. Below the title is a table with columns: Шифр программы, Заявитель, Наименование программы, and Статус. A 'Добавить' button is in the top right of the table area. The table contains one entry with status 'Создан' and an eye icon. A 'Действие' dropdown menu is open for this entry, showing options: Отправить, Редактировать, and Удалить. A red arrow points to the 'Отправить' option.

Шифр программы	Заявитель	Наименование программы	Статус	Действие
1		Наименование программы на русском	Создан	Отправить Редактировать Удалить

Общее количество: 1 записей

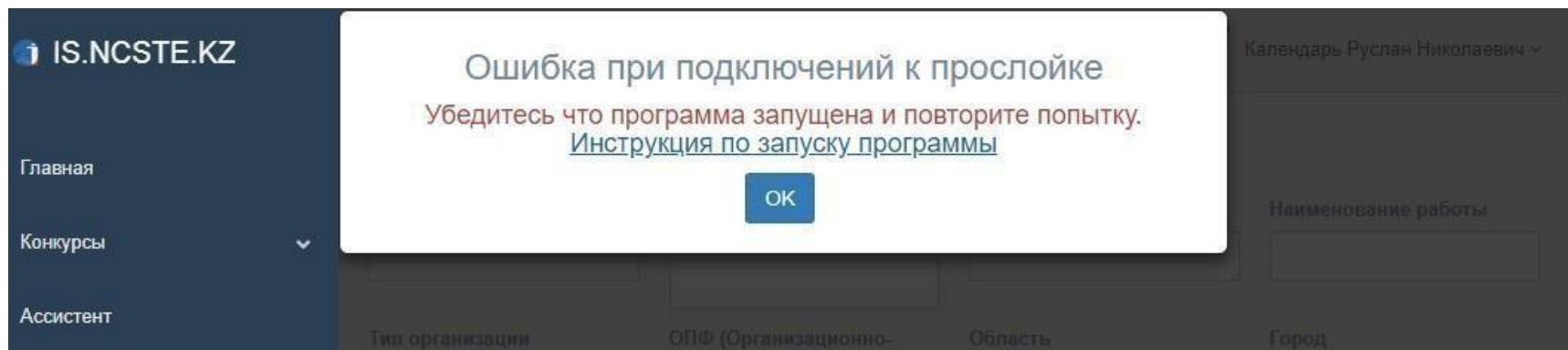
1. РЕГИСТРАЦИЯ НАУЧНО-ТЕХНИЧЕСКОЙ ПРОГРАММЫ БЕЗ ИРН

Подтверждение с помощью электронной цифровой подписи (ЭЦП)



1. РЕГИСТРАЦИЯ НАУЧНО-ТЕХНИЧЕСКОЙ ПРОГРАММЫ БЕЗ ИРН

Для работы с ЭЦП необходимо установленное программное обеспечение NCALayer. Иначе в системе выводится ошибка указанная ниже на рисунке. Инструкция по работе с NCALayer находится по адресу разработчика данного программного обеспечения <https://pki.gov.kz/index.php/ru/ncalayer>



1. РЕГИСТРАЦИЯ НАУЧНО-ТЕХНИЧЕСКОЙ ПРОГРАММЫ БЕЗ ИРН

После успешной подписи ЭЦП программа будет отправлена в Департамент формирования информационных ресурсов АО «НЦГНТЭ» и проверена сотрудникамиДФИР. После проверки статус НТП без ИРН может быть изменен на: «на доработке» или «принято»


Сохранено

Объект успешно отправлен в АО "НЦГНТЭ" в Департамент формирования информационных ресурсов

Регистрация программы

Найти

Очистить

#	Шифр программы	ИРН	Наименование программы	Статус	
1		0905230304	Обеспечение устойчивого развития сервисов автоматизации на основе повышения энергоэффективности всех элементов сервисной инфраструктуры	Отправлен 	Действие ▾

Общее количество 1 записей

1. РЕГИСТРАЦИЯ НАУЧНО-ТЕХНИЧЕСКОЙ ПРОГРАММЫ БЕЗ ИРН

В случае, если статус НТП изменен на «на доработке», необходимо проверить примечание, исправить и заново отправить как описано выше.

The screenshot shows a web interface for program registration. At the top, there are navigation icons and notification counts for 'Объявления' (0) and 'Уведомления' (0). The main heading is 'Регистрация программы'. Below it are search buttons 'Найти' and 'Очистить'. A table displays the registration details for one program. The status is 'На доработке (Примечание)'. A dropdown menu is open, showing actions: 'Просмотр', 'Отправить', 'Редактировать', 'Скачать на казахском', and 'Скачать на русском'. Red circles with numbers 1, 2, and 3 highlight the status field, the 'Отправить' button, and the 'Редактировать' button respectively.

#	Шифр программы	ИРН	Наименование программы	Статус	Действие
1	K.3173	0000276384	Обеспечение устойчивого развития территории аккомодацией на основе повышения энергоэффективности всех элементов сетевой инфраструктуры	На доработке (Примечание)	Просмотр Отправить Редактировать Скачать на казахском Скачать на русском

Общее количество 1 записей

1. РЕГИСТРАЦИЯ НАУЧНО-ТЕХНИЧЕСКОЙ ПРОГРАММЫ БЕЗ ИРН

В случае, если статус НТП изменен на «принято», запоминаем ИРН¹ и переходим на страницу регистрации научного проекта нажав на одноименную главное меню.

The screenshot shows a web interface for program registration. At the top, there are navigation elements: a hamburger menu, 'Объявления' (0), and 'Уведомления' (0). The main heading is 'Регистрация программы'. Below it are search buttons 'Найти' and 'Очистить'. A table displays the following data:

Шифр # программы	ИРН	Наименование программы	Статус
1 A.1245	ИРН	Наименование программы	Принято

Below the table, it says 'Общее количество 1 записей'. A red box labeled '1' highlights the 'ИРН' column, and another red box labeled '2' highlights the 'Статус' column.

2. ЗАПОЛНЕНИЕ И ОТПРАВКА РК БЕЗ ИРН

Создание РК

IS.NCSTE.KZ

Объявления 0 Уведомления 0

Регистрация научного проекта без ИРН

Пользовательская инструкция

Номер госрегистрации	ИРН	Заявитель	Наименование работы на русском	Наименование работы на казахском	Научный руководитель	Статус	Дата регистрации	Добавить
1						Отправлен		Действие
2						Создан		Действие
3						Создан		Действие

Общее количество 3 записей

1

2

2. ЗАПОЛНЕНИЕ И ОТПРАВКА РК БЕЗ ИРН

Заполнение и сохранение РК. Для заполнения источников и объем финансирования (3) необходимо указать даты начала и окончания реализации (2).

Назад

Основная информация

Наименование работы на русском*

Наименование работы на казахском*

ИРН

Исходящий номер*

Исходящая дата*

Сроки выполнения работы

Дата начала реализации*

Дата окончания реализации*

Шифр программы (требуется точное описание)*

Шифр задания программы, в рамках которой выполняется работа

Основание для проведения работы*

Вид работы*

Шифр геофонда

Источники и объем финансирования по календарным годам

Не зачисляйте плати не является источником финансирования

	13 Средства госбюджета	22 Средства заказчика	04 Собственные средства	14 Отечественные гранты	21 Фонд науки	15 Международные гранты, фонды	31 Прочие
1 Год (2019)							
2 Год (2020)							
3 Год (2021)							

Описание выполняемой работы

Цели на русском*

Цели на казахском*

Объекты исследований на русском*

Объекты исследований на казахском*

Области применения на русском*

Области применения на казахском*

Ожидаемые результаты на русском*


Ожидаемые результаты на казахском*

Заказчик*



2. ЗАПОЛНЕНИЕ И ОТПРАВКА РК БЕЗ ИРН

Заполнение и сохранение РК. При заполнении полного наименовании организации (5) и Ф.И.О. руководителя организации (14) необходимо выбрать из списка. Для заполнения полей 7, 10, 12 нужно нажать «+» (6, 9, 11)

Сведения об основной организации



Наименование министерства (подмества)	Министерство национальной безопасности
Полное наименование организации *	Министерство национальной безопасности 
Сокращенное наименование организации	МНБ
Телефон	7777777777777777
Электронный адрес	mn@mn.kz
Факс	
Местонахождение организации	100000, Республика Казахстан, г. Астана, ул. Астана, д. 100000

Организации-соисполнители

Наименование	Местонахождение	
<input type="text"/>	<input type="text"/>	

Индексы УДК *




Коды тематических рубрик

Раздел *	Подраздел *	Подраздел *	Код	
<input type="text"/>	<input type="text"/>	<input type="text"/>	10.15.37	

Перечень ключевых слов должен включать от 5 до 15 слов. Ключевые слова приводятся в именительном падеже и печатаются строчными буквами каждое с новой строки.

Примеры ключевых слов, требующих полного написания
Дифференциальные уравнения с частными производными, Самораспространяющийся высокотемпературный синтез, Экологические обусловленные заболевания, Обыкновенные дифференциальные уравнения, Автоматизированные системы управления, Радиационно-стимулированные процессы, Структурно-фазовые преобразования, Системная красная волчанка.

Ключевые слова

На русском	На казахском	
<input type="text"/>	<input type="text"/>	
<input type="text"/>	<input type="text"/>	

Ответственные лица

Руководитель работы

Фамилия, имя, отчество *

Ученая степень, Ученое звание

Руководитель организации

Должность на русском
Должность на казахском
Должность

Фамилия, имя, отчество *

Ученая степень, Ученое звание

Соруководитель проекта

Дата 17.05.2019

Сканированная версия сопроводительного письма в АО "НЦ НТЗ" (казахский, русский) *

Доступные расширения файлов: pdf, png, gif, jpeg, jpg, bmp
Максимальный размер файлов 5120 Килобайт

Выберите файл Файл не выбран

Сохранить

2. ЗАПОЛНЕНИЕ И ОТПРАВКА РК БЕЗ ИРН

Заполнение и сохранение РК

IS.NCSTE.KZ

Объявления 0 Уведомления 6

Сохранено
Регистрационная карта успешно сохранено!

Назад

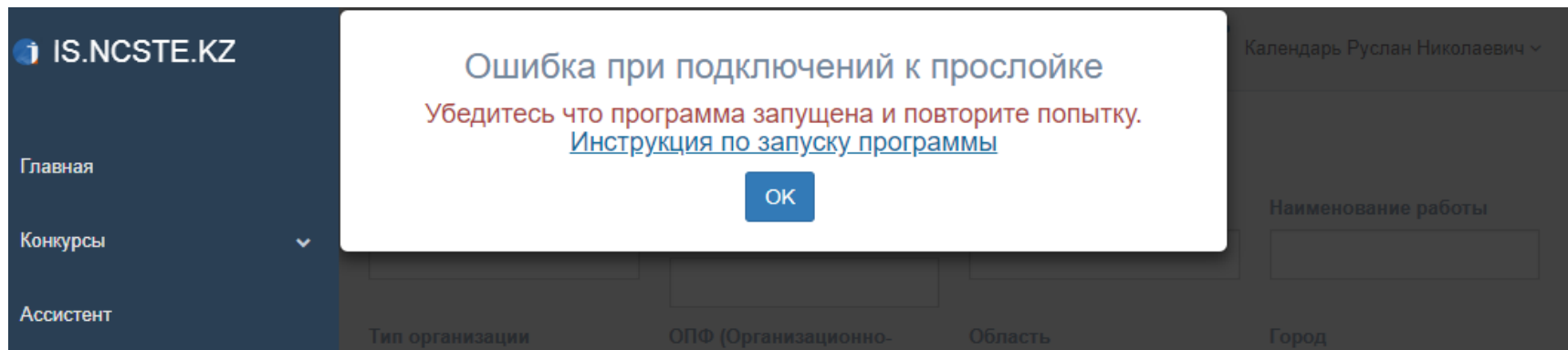
Основная информация

Наименование работы на русском	...
Наименование работы на казахском	...
Статус	Создан
Номер госрегистрации	
Измененный номер госрегистрации	
Исходящий номер	...
Исходящая дата	...
Дата начала реализации	...
Дата окончания реализации	...
Шифр программы (требуется точное описание)	...
Шифр задания программы, в рамках которой выполняется работа	...
Основание для проведения работы	...
Вид работы	...
Шифр геолфонда	...

« Май 2019 »

2. ЗАПОЛНЕНИЕ И ОТПРАВКА РК БЕЗ ИРН

Для отправки РК НР должен иметь ЭЦП ключ и установленный NCALayer для работы с ЭЦП, иначе выведет ошибка. Инструкцию по работе с NCALayer можно найти по адресу <https://pki.gov.kz/index.php/ru/ncalayer>



2. ЗАПОЛНЕНИЕ И ОТПРАВКА РК БЕЗ ИРН

Отправка РК

IS.NCSTE.KZ

Объявления 0 Уведомления 6

Регистрация научного проекта без ИРН Пользовательская инструкция

Номер госрегистрации	ИРН	Заявитель	Наименование работы на русском	Наименование работы на казахском	Научный руководитель	Статус	Дата регистрации	Добавить
1						Создан		Действие ▾
2						Отправлен		Просмотр Отправить Изменить Удалить
3						Создан		Действие ▾
4						Создан		Действие ▾

Общее количество 4 записей

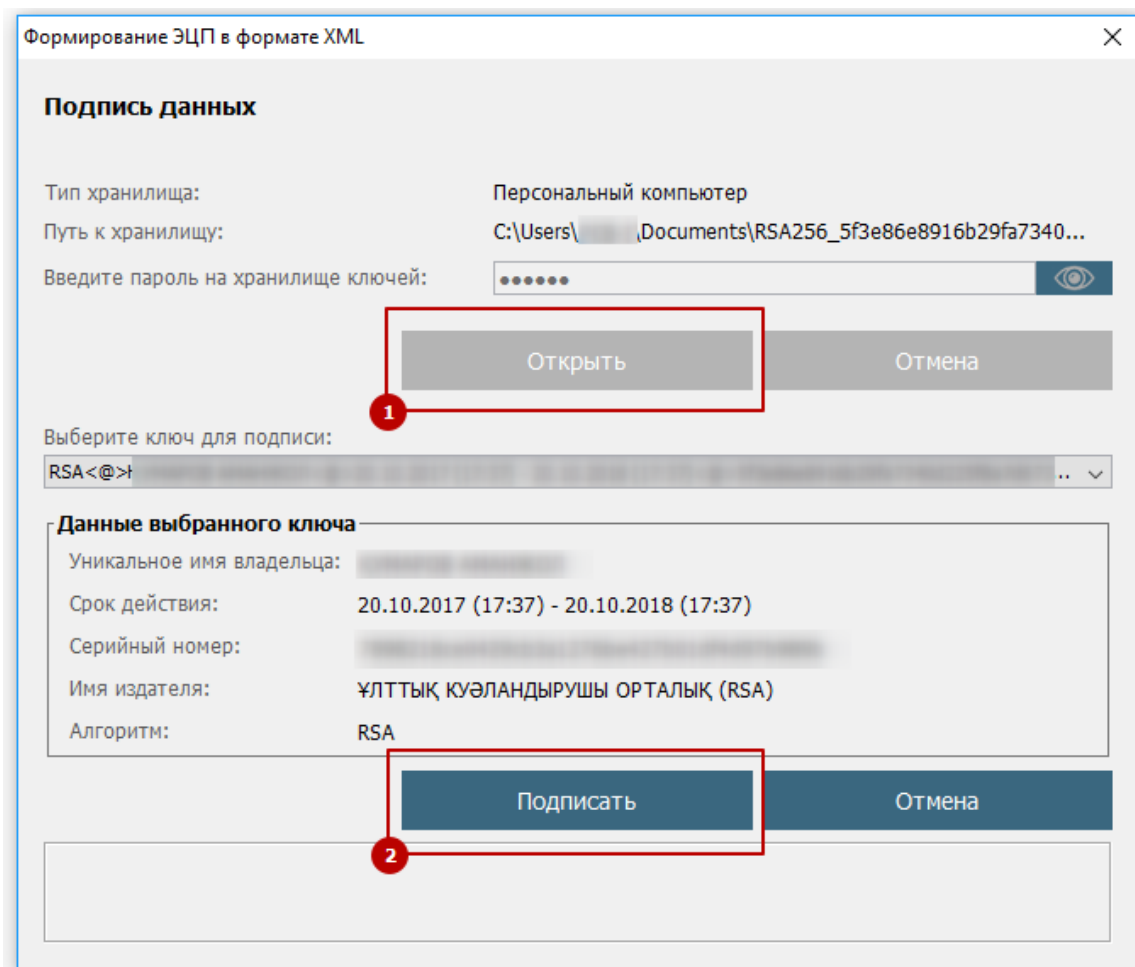
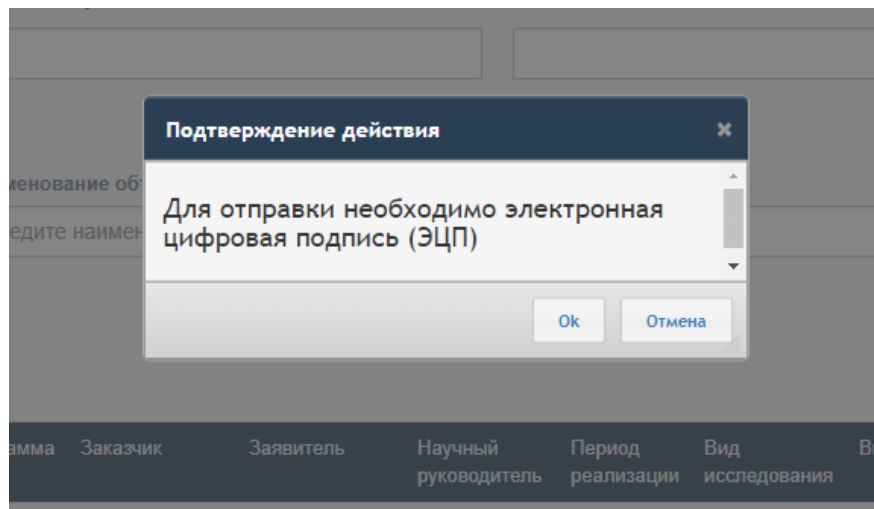
Подтверждение действия

Для отправки необходимо электронная цифровая подпись (ЭЦП)

Ok Отмена

2. ЗАПОЛНЕНИЕ И ОТПРАВКА РК БЕЗ ИРН

Подтверждение при помощи электронной цифровой подписи (ЭЦП)



2. ЗАПОЛНЕНИЕ И ОТПРАВКА РК БЕЗ ИРН

После отправки, РК будет проверен сотрудником ДФИР в порядке очереди. Статус РК может быть изменен на: «на доработке», «принято»

Объявления 0 Уведомления 0

Регистрация научного проекта без ИРН

[Пользовательская инструкция](#)

Номер госрегистрации	ИРН	Заявитель	Наименование работы на русском	Наименование работы на казахском	Научный руководитель	Статус	Дата регистрации	Добавить
1						Создан		Действие ▾
2						Отправлен		Действие ▾
3						Создан		Действие ▾
4						Создан		Действие ▾

Общее количество 4 записей

2. ЗАПОЛНЕНИЕ И ОТПРАВКА РК БЕЗ ИРН

В случае если статус РК изменен на «на доработке», необходимо проверить примечание, исправить и заново отправить

Регистрация научного проекта без ИРН

Пользовательская инструкция

Номер госрегистрации	ИРН	Заявитель	Наименование работы на русском	Наименование работы на казахском	Научный руководитель	Статус	Дата регистрации	Добавить
1						Создан		Действие
2						На доработке		Действие
3						Создан		
4						Создан		Действие

Общее количество 4 записей

Просмотр

Отправить

Изменить

Удалить

2. ЗАПОЛНЕНИЕ И ОТПРАВКА РК БЕЗ ИРН

В случае если статус РК изменен на «принято», запоминаем номер гос. регистрации¹ и переходим к подаче отчета ИК

Номер госрегистрации	ИРН	Заявитель	Наименование работы на русском	Наименование работы на казахском	Научный руководитель	Статус	Дата регистрации	Добавить
1						Создан		Действие ▾
2	0118РК					Принято	17.05.2019	Действие ▾
3						Создан		Действие ▾
4						Создан		Действие ▾

Общее количество 4 записей

3. ПОДАЧА ОТЧЁТА И ПОЛУЧЕНИЕ ИНВЕНТАРНОГО НОМЕРА

Нажмите на меню «Мои отчеты» и введите полученный номер гос. регистрации (который получен при подаче проекта, см. 2 раздел данной документации). При вводе номера гос. регистрации выйдет список Ваших номеров из которых Вам необходимо выбрать соответствующий, для этого **необходимо вводить номер гос. регистрации в ручную**, не копируя. Далее выберите тип подаваемого отчёта (обычно АО «НЦГНТЭ» объявляет о приеме отчётов), и нажмите на кнопку «Добавить отчёт» см. [4] на рис. ниже.

The screenshot displays the IS.NCSTE.KZ website interface. On the left is a dark blue sidebar menu with the following items: Главная, Конкурсы, Ассистент, Член исслед. группы, Мои заявки, Регистрация научно технической программы (НТП), Регистрация научного проекта, **Мои отчеты** (highlighted with a red box and a red circle with the number 1), Профиль, Справочник организаций, Эксперт, and Объявления. The main content area is titled 'Форма поиска и регистрации отчета'. It features a search form with the following fields: 'Введите номер госрегистрации:' (containing '0118РК00020' and a dropdown with '0118РК00020'), 'Отчеты ГФ4 2017' (a dropdown menu), and a green 'Добавить отчет' button. Below these are filter fields for 'Номер', 'Наименование объекта' (with a hint 'Введите наименование на русском,'), 'Статус', and 'Год экспертизы'. There are 'Найти' and 'Очистить' buttons. Below the form is a section titled 'Список отчетов' with a table header: #, Инвентарный №, ИРН, Наименование, Программа, Заказчик, Заявитель, Научный руководитель, Период реализации, Вид исследования, Вид отчета, Примечание, Готовность, and Статус. Below the header, it shows 'Общее количество 0 записей'.

3. ПОДАЧА ОТЧЁТА И ПОЛУЧЕНИЕ ИНВЕНТАРНОГО НОМЕРА

Заполните необходимые поле формы и нажмите на кнопку «Сохранить»

[Назад](#)

Добавить отчет

Объект: АР00130104 Технология автоматического построения контент-карт для задач e-learning

Номер госрегистрации: 0118P400020

Дата утверждения * 07.09.2018

Исходящий № дата * 656561

Инвентарный №

Тип отчета * Промежуточный

Условия распространения * Безвозмездно

Наличие внедрения * Внедрено

Публикаций

Отечественные публикации *	Зарубежные публикации *
12	23
Количество книг *	Общее кол-во страниц *
34	45

1 Указанные публикации необходимо прикрепить, см. след. рисунок

Примечание

[Сохранить](#)

3. ПОДАЧА ОТЧЁТА И ПОЛУЧЕНИЕ ИНВЕНТАРНОГО НОМЕРА

Указанные публикации необходимо прикрепить, для этого введите в поле «Прикрепить еще» наименование публикации или патента и нажмите на кнопку «Добавить» см [1] рис. Ниже

***Все загружаемые файлы необходимо максимально сжимать!**

Классификаторы МРНТИ

Раздел	Подраздел	Подраздел	Код	
05 - ДЕМОГРАФИЯ	31 - История населения. Историчес	19 - История населения стран Азии	05.31.19	+

Прикрепляемые файлы

Электронные версии заявок прикрепленные в информационной системе Центра должны быть идентичны с бумажной версии, так как экспертам на экспертизу направляется электронные версии заявок из информационной системы Центра.

Отчет на русском или казахском языке *	Скачать	Удалить
Отчет на английском языке	Выберите файл Файл не выбран	
Календарный план	Выберите файл Файл не выбран	
Указанные публикации прикрепляем сюда, например "Отечественная публикация 1"	Выберите файл Файл не выбран	Удалить

Прикрепить еще:

Указанные публикации прикрепляем сюда, например "Патент 1" [Добавить](#)

Перечень ключевых слов должен включать от 5 до 15 слов. Ключевые слова приводятся в именительном падеже и печатаются строчными буквами каждое с новой строку.

Примеры ключевых слов, требующих полного написания
Дифференциальные уравнения с частными производными, Самораспространяющийся высокотемпературный синтез, Экологически обусловленные заболевания, Обыкновенные дифференциальные уравнения, Автоматизированные системы управления, Радиационно-стимулированные процессы, Структурно-фазовые превращения, Системная красная волчанка.

3. ПОДАЧА ОТЧЁТА И ПОЛУЧЕНИЕ ИНВЕНТАРНОГО НОМЕРА

Для подачи заполненного отчёта, необходимо вернуться на страницу «Мои отчеты» нажав на одноименное меню или на кнопку «Назад» на странице редактирования отчёта. На странице «Мои отчеты» указана готовность отчёта к подаче в процентах. При нажатии выводиться готовность блоков в окне «Блоки объектов» см. рис. ниже.

Сохранено
Запись успешно сохранена

Форма поиска и регистрации отчета

Введите номер госрегистрации:

Добавить отчет

Фильтр

Номер

Год экспертизы

Найти Очистить

Список отч

ИРН	Наименование	Примечание	Готовность	Статус	Действие
AP05130194-02-17	Техническое задание на выполнение работ по обследованию объектов культурного наследия	краточный	60%	Создано	Действие

Блоки объекта

Блок	Ссылка на блок
Основная информация	Заполнено
Бюджет	Заполнено
Авторы отчета	Не заполнено 2
Прикрепляемые файлы	Заполнено
Описание объекта (Реферат)	Не заполнено 3

Отмена

3. ПОДАЧА ОТЧЁТА И ПОЛУЧЕНИЕ ИНВЕНТАРНОГО НОМЕРА

Добавление авторов отчёта см. рис. ниже

Назад

АРР001201804-07-17 Техническое задание/техническое предложение/концепт-карт для задания «Исследования»

Основная информация Бюджет Авторы отчета Прикрепляемые файлы Описание объекта

Авторы отчета

№	Позиция	ФИО	Участие в проекте	Дата
1	Научный руководитель	Исуповичева Анна Валерьевна (a11b104@yandex.ru)	Подтверждено	07.09.2018 17:06:40

Редактировать

← К просмотру заявки/отчета

Авторы отчета

Позиция	ФИО	Ассистент	Участие в проекте	Добавить
Научный руководитель	Исуповичева Анна Валерьевна (a11b104@yandex.ru)			

Найти Нет Удалить

Сохранить

3. ПОДАЧА ОТЧЁТА И ПОЛУЧЕНИЕ ИНВЕНТАРНОГО НОМЕРА

Для того чтобы подтвердить участие авторов отчёта, пользователь должен быть авторизованным в системе и нажать на меню «Члены исследовательской группы» см. 1 на рис. ниже. Далее, нажать на кнопку «Действие» и «Подтвердить участие» [1] и [2]
Если автор отчета гражданин РК ему необходимо подписать с помощью ЭЦП, чтобы подтвердить участия.

IS.NCSTE.KZ

Главная
Конкурсы
Ассистент
Член исслед. группы
Мои заявки
Регистрация научно-технической программы (НТП)
Регистрация научного проекта
Мои отчеты
Профиль
Справочник организаций
Эксперт

Объявления 0
Уведомления 0

Фильтр

Номер:
Наименование:
Заявитель:
Статус:

Отфильтровать

Член исследовательской группы

Примечание
В данной форме отображаются проекты/отчеты, в которых Вы являетесь членом исследовательской группы. Для завершения процесса подачи заявки Вы должны подтвердить участие в проекте/отчете

№	Номер	Наименование	Заявитель	Период реализации	Группа объектов ГНТЭ	Статус	Позиция в исследовательской группе	Участие в проекте	Дата назначения	Действие
1			Институт востоковедения им. Р.Б. Сулейменова	01.01.2018 - 01.01.2020		Создано	Исполнитель	Не подтверждено	2018-10-05 16:36:46	Действие Подтвердить участие Просмотр
2			Научно-производственный центр зернового хозяйства им. А.И.	05.08.2018 - 29.12.2020	Конкурс Министерства сельского хозяйства	Передано в ННС	Исполнитель	Подтверждено	2018-08-01 11:25:41	Действие

3. ПОДАЧА ОТЧЁТА И ПОЛУЧЕНИЕ ИНВЕНТАРНОГО НОМЕРА

Далее увидите уведомление об успешном подтверждении участие в отчете см. рис. ниже

The screenshot shows the IS.NCSTE.KZ web application interface. On the left is a dark sidebar with navigation links: Главная, Конкурсы, Ассистент, Член исслед. группы (highlighted), Мои заявки, Регистрация научно-технической программы (НТП), Регистрация научного проекта, Мои отчеты, Профиль, Справочник организаций, and Эксперт. The main content area has a top navigation bar with 'Объявления' and 'Уведомления' (both with '0' notifications). A green notification banner at the top states 'Сохранено: Вы успешно присоединились к исследовательской группе'. Below this is a 'Фильтр' section with input fields for 'Номер', 'Наименование', 'Заявитель', and 'Статус', and a blue 'Отфильтровать' button. The main heading is 'Член исследовательской группы'. A light blue note box contains the text: 'Примечание: В данной форме отображаются проекты/отчеты, в которых Вы являетесь членом исследовательской группы. Для завершения процесса подачи заявки Вы должны подтвердить участие в проекте/отчете'. Below the note is a table with the following data:

№	Номер	Наименование	Заявитель	Период реализации	Группа объектов ГНТЭ	Статус	Позиция в исследовательской группе	Участие в проекте	Дата назначения	
1			Институт востоковедения им. Р.Б. Сулейменова	01.01.2018 - 01.01.2020	Отчеты ПЦФ 2017	Создано	Исполнитель	Подтверждено	2018-10-05 16:38.46	Действие


3. ПОДАЧА ОТЧЁТА И ПОЛУЧЕНИЕ ИНВЕНТАРНОГО НОМЕРА

Форма для редактирования описания отчёта

Основная информация | Бюджет | Авторы отчета | Прикрепляемые файлы | **Описание объекта**

Описание объекта

Наименование	Значение
Объект исследования, разработки или проектирования (на русском)	
Объект исследования, разработки или проектирования (на казахском)	
Цель работы (на русском)	
Цель работы (на казахском)	
Методы исследования (на русском)	
Методы исследования (на казахском)	
Полученные результаты и новизна (на русском)	
Полученные результаты и новизна (на казахском)	
Основные конструктивные и технико экономические показатели (на русском)	
Основные конструктивные и технико экономические показатели (на казахском)	
Степень внедрения (на русском)	
Степень внедрения (на казахском)	
Эффективность (на русском)	
Эффективность (на казахском)	
Область применения (на русском)	
Область применения (на казахском)	

 [Редактировать](#)

3. ПОДАЧА ОТЧЁТА И ПОЛУЧЕНИЕ ИНВЕНТАРНОГО НОМЕРА

После заполнения всех форм, необходимо нажать на кнопку «Действие» и «Подать отчет».

Главная
Конкурсы
Ассистент
Член исслед. группы
Мои заявки
Регистрация научно-технической программы (НТП)
Регистрация научного проекта
Мои отчеты
Профиль
Справочник организаций
Эксперт
Объявления

Форма поиска и регистрации отчета

Введите номер госрегистрации:

[Добавить отчет](#)

Фильтр

Номер Наименование объекта Введите наименование на русском, казахском или г... Статус Год экспертизы

[Найти](#) [Очистить](#)

Список отчетов

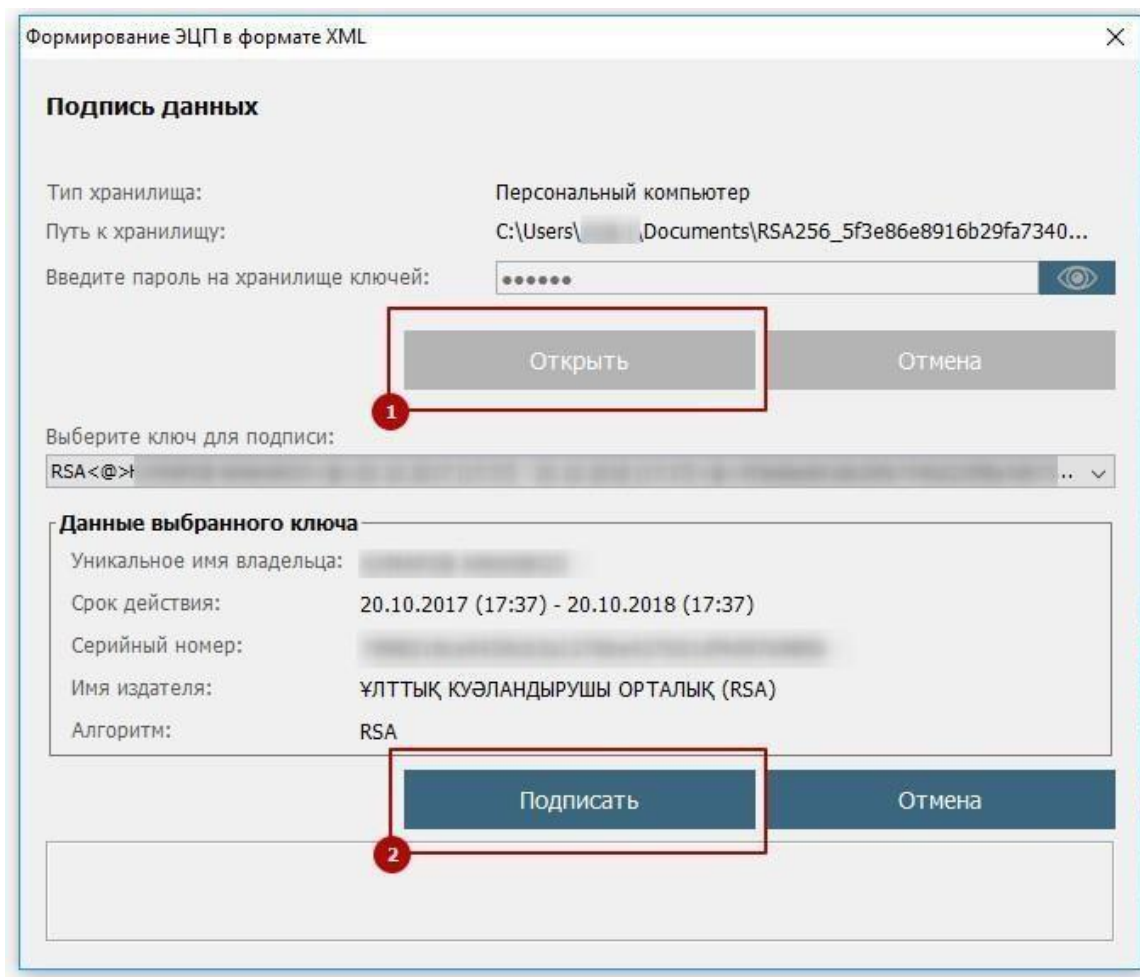
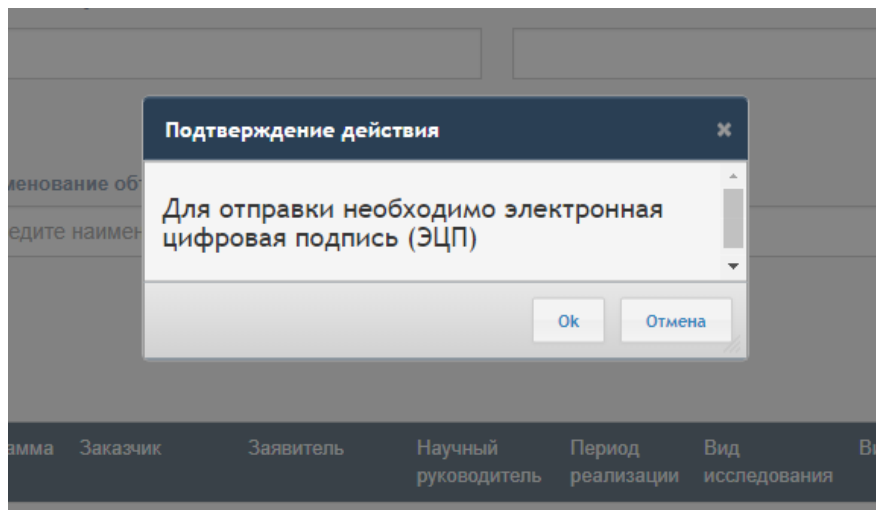
#	Инвентарный №	ИРН	Наименование	Программа	Заказчик	Заявитель	Научный руководитель	Период реализации	Вид исследования	Вид отчета	Примечание	Готовность	Статус
1					Министерство образования и науки Республики Казахстан	РГП на ПХВ «Восточно-Казахстанский государственный университет имени С.Аманжолова» Переоформление		2018 - 2020	Прикладное	Промежуточный		100%	Создано Действие

Общее количество 1 записей

- Просмотр
- Просмотр ИК
- Подать отчет
- Редактировать
- Удалить
- Скачать ИК на казахском
- Скачать ИК на русском

3. ПОДАЧА ОТЧЁТА И ПОЛУЧЕНИЕ ИНВЕНТАРНОГО НОМЕРА

* При подаче отчёта подтверждение с помощью электронной цифровой подписи (ЭЦП) обязательно



3. ПОДАЧА ОТЧЁТА И ПОЛУЧЕНИЕ ИНВЕНТАРНОГО НОМЕРА

После отправки, отчёт будет проверен сотрудником ДФИР в порядке очереди. Статус отчёта может быть изменен на: «на доработке», «принято»

Сохранено
Объект успешно отправлен в АО "НЦГНТЭ" в Департамент формирования информационных ресурсов

Форма поиска и регистрации отчета

Введите номер госрегистрации:

[Добавить отчет](#)

Фильтр

Номер:

Наименование объекта:

Статус:

Год экспертизы:

[Найти](#) [Очистить](#)

Список отчетов

ИРН	Наименование	Программа	Заказчик	Заявитель	Научный руководитель	Период реализации	Вид исследования	Вид отчета	Примечание	Готовность	Статус	
АКРО13009-07-17			Министерство образования и науки Республики Казахстан	Национальный центр биотехнологии РК		2018 - 2020	Прикладное	Заключительный		100%	Подано	Действие

3. ПОДАЧА ОТЧЁТА И ПОЛУЧЕНИЕ ИНВЕНТАРНОГО НОМЕРА

В случае, если статус отчёта изменен на «на доработке», необходимо проверить примечание, исправить и заново подать.

Форма поиска и регистрации отчета

Введите номер госрегистрации:

[Добавить отчет](#)

Фильтр

Номер:

Наименование объекта:

Статус:

Год экспертизы:

[Найти](#) [Очистить](#)

Список отчетов

#	Инвентарный №	ИРН	Наименование	Программа	Заказчик	Заявитель	Научный руководитель	Период реализации	Вид исследования	Вид отчета	Примечание	Готовность	Статус	Действие
1		AP05120194-07-17	Техническое задание на разработку программного обеспечения для анализа данных		Министерство образования и науки Республики Казахстан	РГП на ПХВ «Восточно-Казахстанский государственный университет имени С.Аманжолова» Переоформление	Исследования	2018 - 2020	Прикладное	Промежуточный		100%	На доработке (Примечание)	Просмотр Просмотр ИК Подать отчет Редактировать Удалить Скачать ИК на казахском Скачать ИК на русском

Общее количество 1 записей

3. ПОДАЧА ОТЧЁТА И ПОЛУЧЕНИЕ ИНВЕНТАРНОГО НОМЕРА

После подачи подписанного с помощью ЭЦП отчет, статус будет изменен на «Формальная проверка»

Форма поиска и регистрации отчета

Введите номер госрегистрации:

[Добавить отчет](#)

Фильтр

Номер:

Наименование объекта:

Статус:

Год экспертизы:

[Найти](#) [Очистить](#)

Список отчетов

Наименование	Программа	Заказчик	Заявитель	Научный руководитель	Период реализации	Вид исследования	Вид отчета	Примечание	Готовность	Статус	Действие
Геномное редактирование хозяйственно ценных признаков пшеницы		Министерство образования и науки Республики Казахстан	Национальный центр биотехнологии РК	Иванов Иван Иванович	2018 - 2020	Прикладное	Заключительный		100%	Формальная проверка	Действие

3. ПОДАЧА ОТЧЁТА И ПОЛУЧЕНИЕ ИНВЕНТАРНОГО НОМЕРА

После принятия отчёта координатором ДФИР, статус будет изменен на «Формальная проверка» и появиться возможность скачивания Информационной карты (ИК) в формате docx, на казахском и русском языке.

Наименование объекта

Статус

Год экспертизы

Грамматика	Заказчик	Заявитель	Научный руководитель	Период реализации	Вид исследования	Вид отчета	Примечание	Готовность	Статус	
		Исследовательский институт	Исследовательский институт	01.01.2018 - 01.01.2020	Фундаментальные не экспериментальные	Промежуточный		100%	Формальная проверка	<input type="button" value="Действие"/>

- Просмотр
- Просмотр ИК
- Скачать ИК на казахском
- Скачать ИК на русском

3. ПОДАЧА ОТЧЁТА И ПОЛУЧЕНИЕ ИНВЕНТАРНОГО НОМЕРА

В загруженной ИК, можно увидеть автоматически присвоенный инвентарный номер отчёта [1].

Приложение 7

ИК 5013 ИНФОРМАЦИОННАЯ КАРТА

02	03
----	----

Куда: 050096, Алматы,
ул. Богенбай батыра, 221
АО «НЦНТЭ»
т. 3780519

5409 Дата утверждения

5418 Исходящий № дата

1 5436 Инвентарный №

5517 Номер госрегистрации

5040 Вид документа
91 Отчет по законченной теме
28 Промежуточный отчет

5535 Условия распространения
55 Безвозмездно
65 По договорной цене

5715 Язык документа

5716 Наличие внедрения

10 Внедрено	11 Не внедрено
--------------------	----------------

Публикаций

Отеч.	Зарубеж.
1	1

5733 Количество книг
5742 Общее кол-во страниц

5751 Приложений
5490 Патентов

5787 Источников
5760 Иллюстраций
5778 Таблиц

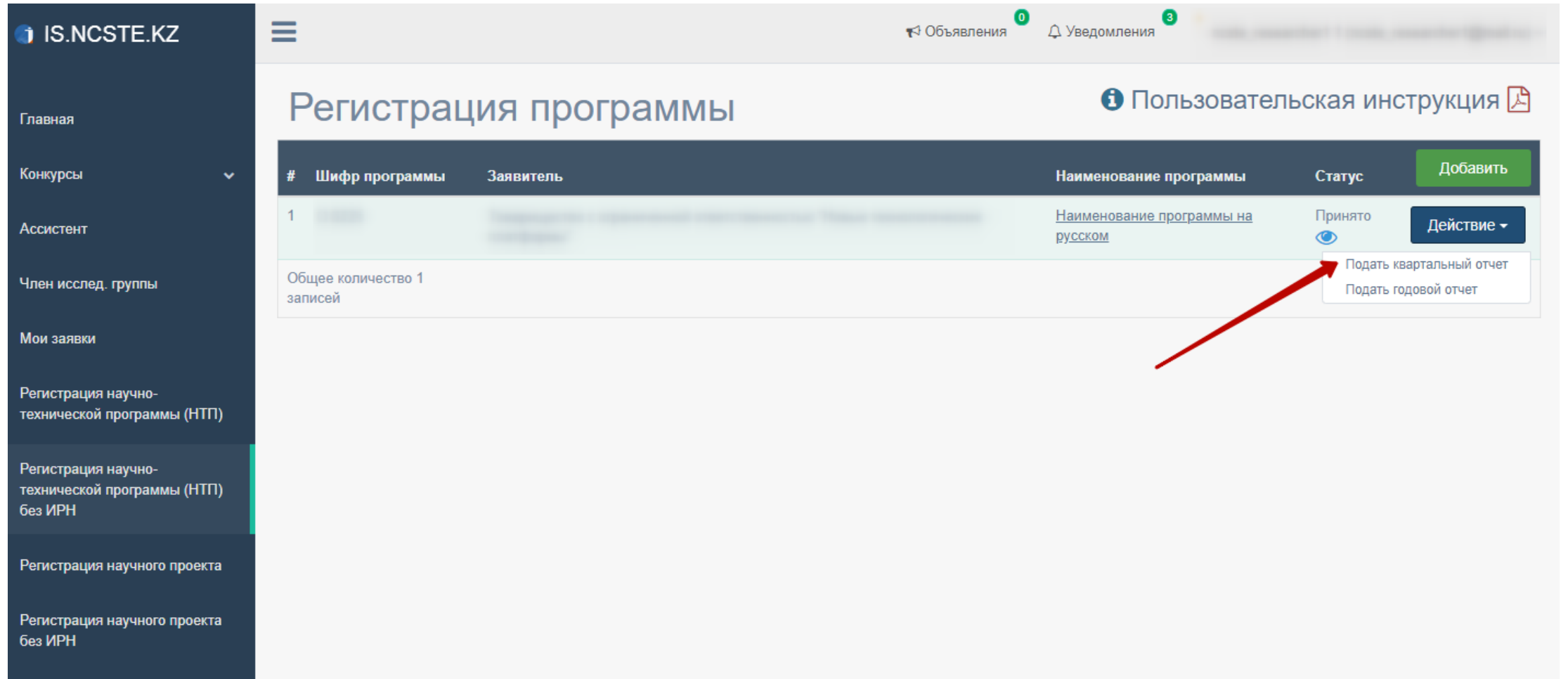
7713 Объем финансирования

7020 Шифр программы

4. ПОДАЧА КВАРТАЛЬНОГО ОТЧЁТА ПО ФОРМЕ Ф4

Для подачи квартального отчёта необходимо иметь принятую программу.

Перейдите по меню «Регистрация научно технической программы (НТП) без ИРН» и нажмите на кнопку «Действие» принятой программы см. рис. ниже, далее нажмите на «Подать квартальный отчет» см. рис. ниже



The screenshot displays the 'Регистрация программы' (Program Registration) page on the IS.NCSTE.KZ website. The page features a dark sidebar on the left with navigation options, including 'Регистрация научно-технической программы (НТП) без ИРН'. The main content area shows a table with one program entry. The status of this program is 'Принято' (Accepted). A red arrow points to the 'Действие' (Action) dropdown menu for this entry, which contains the option 'Подать квартальный отчет' (Submit quarterly report).

#	Шифр программы	Заявитель	Наименование программы	Статус	Действие
1			Наименование программы на русском	Принято	Действие ▾ Подать квартальный отчет Подать годовой отчет

Общее количество 1 записей

4. ПОДАЧА КВАРТАЛЬНОГО ОТЧЁТА ПО ФОРМЕ Ф4

Заполните все поля формы квартального отчёта и нажмите на кнопку «Сохранить»

Объявления 0 Уведомления 1

Квартальный отчет

Год* Квартал* Главный бухгалтер*

Аббревиатура организации	Фактически переведено средств	Задания, этапы, имеющие отклонения в выполнении			
	Сумма	Шифр	Наименование	Состояние выполнения работ	Причины отклонений
РГП НЯЦ РК					

Сохранить

Добавление

Задания, этапы, имеющие отклонения в выполнении

Шифр	Наименование	Состояние выполнения работ	Причины отклонений
			На русском
			На казахском

Добавить

Закрыть

4. ПОДАЧА КВАРТАЛЬНОГО ОТЧЁТА ПО ФОРМЕ Ф4

Далее перейдите на страницу «Список квартальных отчетов» нажав на кнопку «Назад» в форме редактирование квартального отчёта или нажав на меню «Мои отчеты» - «Список квартальных отчётов». После чего нажмите на «Действие» «Отправить» см. [2] рис. ниже.

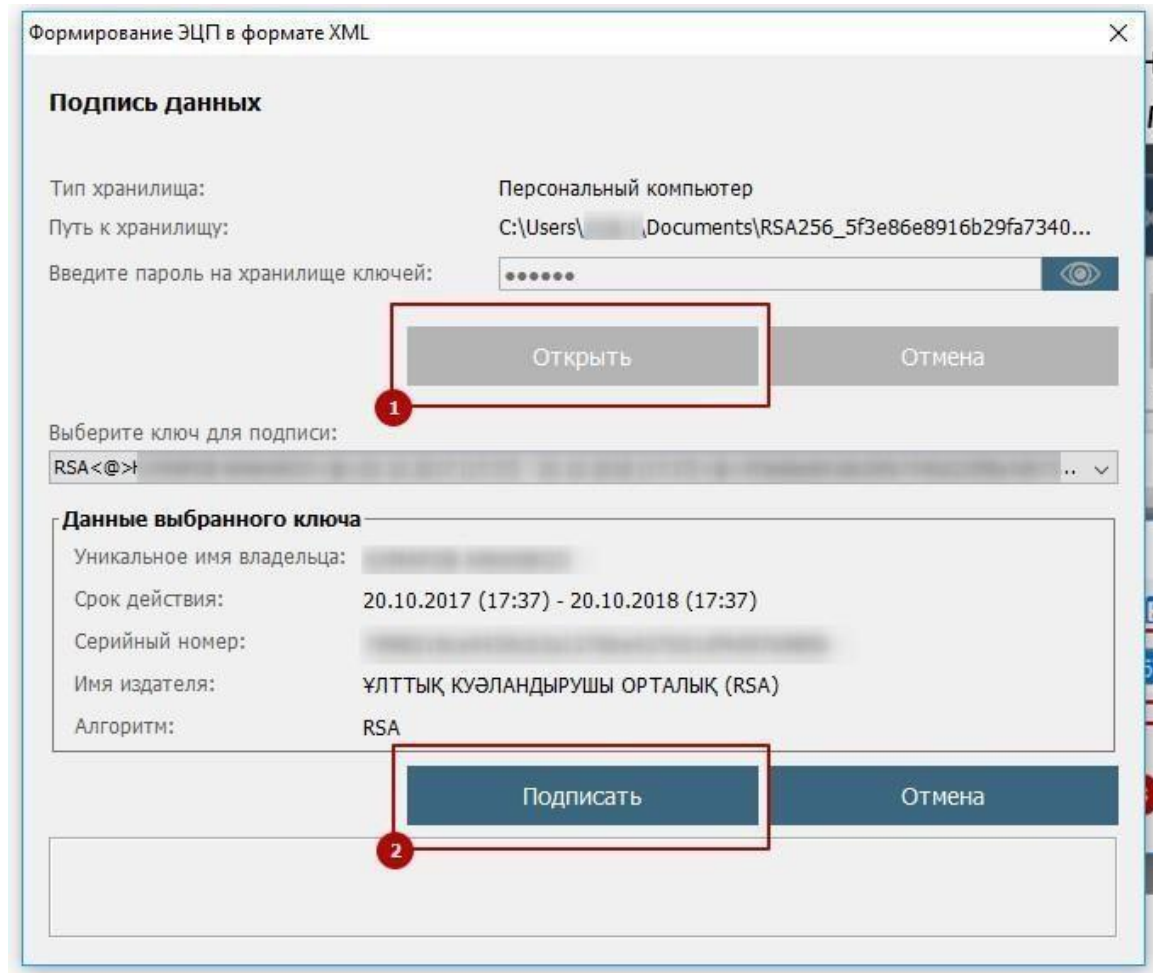
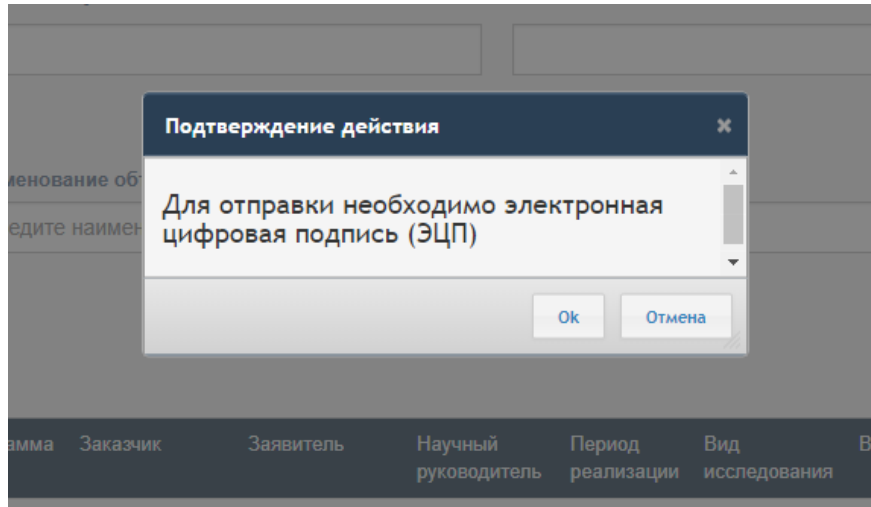
The screenshot displays the 'Квартальный отчет' (Quarterly Report) page in the IS.NCSTE.KZ system. The page includes a navigation sidebar on the left and a main content area with a table of reports. A red box labeled '1' highlights the 'Список квартальных отчетов' (List of quarterly reports) option in the sidebar. Another red box labeled '2' highlights the 'Отправить' (Send) button in the dropdown menu of the 'Действие' (Action) column for the first row of the table.

#	Шифр программы	Наименование программы	Головная организация	Фактически переведено средств	Отчет за квартал	Статус	Действие
1	K.3175	Квартальный отчет	Национальный ядерный центр РК	2345234	I	Отправлен	Действие ▾
2	K.3175	Квартальный отчет	Национальный ядерный центр РК	4000	II	Принято	Действие ▾
3	K.3175	Квартальный отчет	Национальный ядерный центр РК	324234	II	Принято	Действие ▾
4	K.3175	Квартальный отчет	Национальный ядерный центр РК	500000	III	Создан	Действие ▾

Общее количество 4 записей

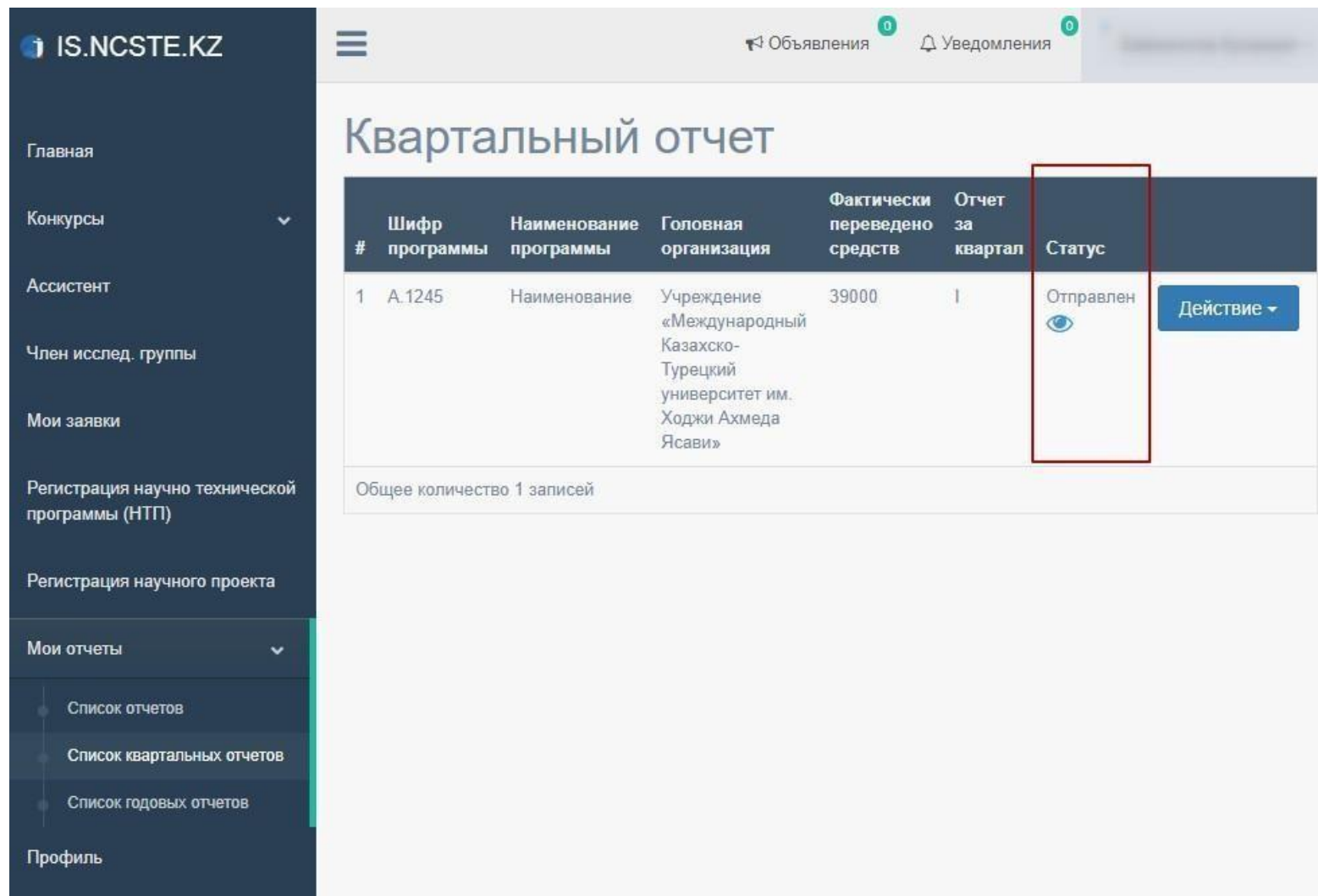
4. ПОДАЧА КВАРТАЛЬНОГО ОТЧЁТА ПО ФОРМЕ Ф4

Все подаваемые отчёты необходимо подписывать с помощью ЭЦП




4. ПОДАЧА КВАРТАЛЬНОГО ОТЧЁТА ПО ФОРМЕ Ф4

После отправки, квартальный отчёт будет проверен сотрудником ДФИР в порядке очереди. Статус квартального отчёта также может быть изменен на: «на доработке», «принято».



The screenshot displays the 'Квартальный отчет' (Quarterly Report) section of the IS.NCSTE.KZ portal. The interface includes a dark sidebar with navigation options and a main content area with a table of reports. The table has columns for 'Шифр # программы', 'Наименование программы', 'Головная организация', 'Фактически переведено средств', 'Отчет за квартал', and 'Статус'. A red box highlights the 'Статус' column for the first entry, which is 'Отправлен' (Submitted) with an eye icon. A 'Действие' (Action) dropdown menu is visible next to the status.

Шифр # программы	Наименование программы	Головная организация	Фактически переведено средств	Отчет за квартал	Статус	Действие
1 A.1245	Наименование	Учреждение «Международный Казахско-Турецкий университет им. Ходжи Ахмеда Ясави»	39000	1	Отправлен 	Действие ▾

Общее количество 1 записей

4. ПОДАЧА КВАРТАЛЬНОГО ОТЧЁТА ПО ФОРМЕ Ф4

В случае, если статус квартального отчёта изменен на «на доработке», необходимо проверить примечание, исправить и заново подать отчёт

Квартальный отчет

#	Шифр программы	Наименование программы	Головная организация	Фактически переведено средств	Отчет за квартал	Статус	Действие
1	K.3175	Квартал	Национальный ядерный центр РК	2345234	I	На доработке (Примечание)	Действие ▾
2	K.3175	Квартал	Национальный ядерный центр РК	4000	II	Принято	Просмотр Отправить Изменить
3	K.3175	Квартал	Национальный ядерный центр РК	324234	II	Принято	Действие ▾
4	K.3175	Квартал	Национальный ядерный центр РК	500000	III	Создан	Действие ▾

Общее количество 4 записей

5. ПОДАЧА ГОДОВОГО ОТЧЁТА ПО ФОРМЕ 3-НТ

Для подачи годового отчёта также необходимо иметь принятую программу.

Перейдите по меню «Регистрация научно технической программы (НТП) без ИРН», выберите «Действие» принятой программы (Программа без ИРН со статусом «Принято») и нажмите на «Подать годовой отчет» см. [2] на рис. ниже.

The screenshot displays the IS.NCSTE.KZ web application. On the left is a dark sidebar menu with the following items: Главная, Конкурсы, Ассистент, Член исслед. группы, Мои заявки, Регистрация научно-технической программы (НТП), **Регистрация научно-технической программы (НТП) без ИРН** (highlighted with a red box and number 1), Регистрация научного проекта, Регистрация научного проекта без ИРН, and Мои отчеты. The main content area shows a table titled 'Регистрация научно-технической программы (НТП) без ИРН' with columns for '#', 'Шифр программы', and 'Статус'. A table with one row is visible, and a summary indicates 'Общее количество 1 записей'. A modal dialog titled 'Подать годовой отчет' is open, featuring a dropdown menu for 'Год *' (highlighted with a red box and number 3) and two buttons: 'Создать отчет' (highlighted with a red box and number 4) and 'Отмена'. In the background, a dropdown menu is open under the 'Действие' button, with 'Подать годовой отчет' (highlighted with a red box and number 2) selected.

5. ПОДАЧА ГОДОВОГО ОТЧЁТА ПО ФОРМЕ 3-НТ

Заполните все поля формы годового отчёта

***Все загружаемые файлы необходимо максимально сжимать!**

IS.NCSTE.KZ

Назад

Объявления 0 Уведомления 0

Форма 3-нт (программа)

Основная информация | Раздел 1 | Раздел 2 | Раздел 3 | Раздел 4

Подать годовой отчет

ОТЧЕТ

о выполнении заданий, этапов работ по программе за 2018 год

Шифр программы К.3175

Наименование программы кувнрпук

Головная организация Национальный ядерный центр РК РГП НЯЦ РК

Адрес Восточно-Казахстанская обл., 071100, Усть-Каменогорск, 071100, ул. Тауелсиздик, д. 6

ФИО руководителя, Телефон, Факс, Электронный адрес Кариева Аяты Ахметовна, 87272610175, aiyade19@mail.ru

Сопроводительное письмо*
Выберите файл | Файл не выбран

Пояснительная записка на русском*
Выберите файл | Файл не выбран

Пояснительная записка на казахском*
Выберите файл | Файл не выбран

Ответственный исполнитель работы
Исполнитель: Владимир Иванов

Сохранить

Объемы финансирования работ по программе, тенге

В том числе за счет:

республиканского бюджета		
Программно-целевое		

« Сентябрь 2018 »
Пн Вт Ср Чт Пт Сб Вс
27 28 29 30 31 1 2

5. ПОДАЧА ГОДОВОГО ОТЧЁТА ПО ФОРМЕ 3-НТ

Заполнение блока 1 (Раздел 1)

Сведения о субъектах предоставляющих информацию по программам, ед.

Наименование организации	Бизнес идентификационный номер/ Индивидуальный идентификационный номер	Признак аккредитаций организаций «1» - да, «2» - нет (Если организация аккредитована, то ставите «1» - да, «2» - нет)	Сектор
<input type="text" value="ТОО «Физико-технический институт»"/>	<input type="text" value="235"/>		<input type="text" value="Государственный сек"/>

Раздел 1. Сведения о правовой защите и внедрении результатов работ по программе

Шифр задания, этапа работы	Правовая защита результатов работ			Внедрение результатов работ	
	Наименование объекта промышленной собственности (изобретение, полезная модель, промышленный образец)	Наименование объекта патентования и краткая сущность его новизны	Охранные документы (наименование, страна, номер, дата выдачи)	Организация	Наименование, № и дата документа, удостоверяющего внедрение
<input type="text"/>	<input type="text" value="На русском"/> <input type="text"/> <input type="text" value="На казахском"/> <input type="text"/>	<input type="text" value="На русском"/> <input type="text"/> <input type="text" value="На казахском"/> <input type="text"/>	<input type="text" value="Наименование на русском"/> <input type="text"/> <input type="text" value="Наименование на казахском"/> <input type="text"/> <input type="text" value="Страна"/> <input type="text"/> <input type="text" value="Номер"/> <input type="text"/> <input type="text" value="Дата"/> <input type="text"/>	<input type="text"/>	<input type="text" value="На русском"/> <input type="text"/> <input type="text" value="На казахском"/> <input type="text"/>

Сохранить

5. ПОДАЧА ГОДОВОГО ОТЧЁТА ПО ФОРМЕ 3-НТ

Заполнение блока 2 (Раздел 2, 3,4)

Раздел 2. Приобретение технологий за счет бюджетных ассигнований, выделенных на программу

Шифр программы	Наименование программы	Приобретение оборудования, технологий, средств вычислительной техники				+
		Наименование на русском	Наименование на казахском	Стоимость		
<input type="text"/>		<input type="text"/>	<input type="text"/>	<input type="text"/>	+	×

Раздел 3. Справка о кадровом обеспечении организаций, выполняющих задания, этапы работ по программе

Аббревиатура организации	Всего по организации	С высшим образованием	В том числе:			
			из них имеющих степень			
			Доктора наук	Кандидат наук	PhD	Доктор по профилю
ТОО "ФТИ"	<input type="text"/>	<input type="text"/>	<input type="text"/>	<input type="text"/>	<input type="text"/>	<input type="text"/>

Раздел 4. Сведения о количестве подготовленных документов и публикаций по программе

Аббревиатура организации	Количество подготовленных документов, в том числе:												
	могорафии	методики, пособия, рекомендации	Нормативы	Классификаторы, каталоги	учебные пособия, программы	законопроекты	научно-популярные издания (сборники, книги, брошюры и т.д.)	словари, справочники	директивные документы	электронные учебники	Концепции	Количество публикаций (статей, тезисов докладов)	
												Отечественные издания	Зарубежные издания
ТОО "ФТИ"	<input type="text"/>	<input type="text"/>	<input type="text"/>	<input type="text"/>	<input type="text"/>	<input type="text"/>	<input type="text"/>	<input type="text"/>	<input type="text"/>	<input type="text"/>	<input type="text"/>	<input type="text"/>	<input type="text"/>

Сохранить

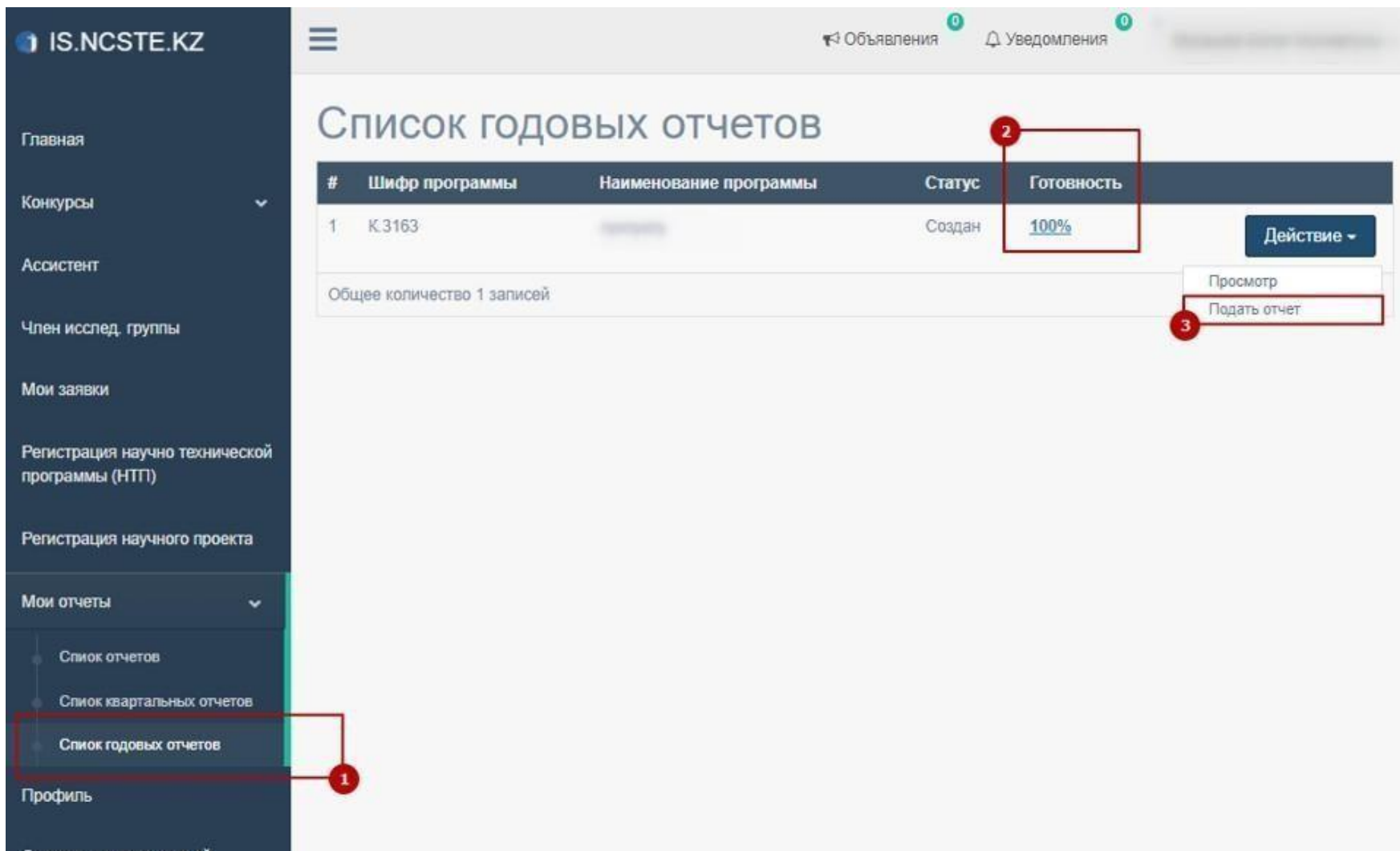
5. ПОДАЧА ГОДОВОГО ОТЧЁТА ПО ФОРМЕ 3-НТ

После заполнения всех необходимых полей, вернитесь на страницу списка годовых отчётов нажав на кнопку «Назад» или на меню «Мои отчеты» - «Список годовых отчетов». В меню «Список годовых отчетов» можно увидеть готовность отчёта в процентах.

The screenshot displays the IS.NCSTE.KZ web application interface. On the left is a dark sidebar with navigation options: Главная, Конкурсы, Ассистент, Член исслед. группы, Мои заявки, and a 'Мои отчеты' dropdown menu. The 'Мои отчеты' menu is open, showing 'Список отчетов', 'Список квартальных отчетов', and 'Список годовых отчетов' (highlighted with a red box and a red circle with the number 4). The main content area shows a table titled 'Список годовых отчетов' with columns for '#', 'Шифр программы', and 'Готовность'. A table row shows program number '0.1234' and a '20%' completion status. A 'Действие' button is visible next to the '20%' status. A modal window titled 'Блоки объекта' is overlaid on the table, listing sections: 'Основная информация' (filled), 'Раздел 1' (not filled), 'Раздел 2' (not filled), 'Раздел 3' (not filled), and 'Раздел 4' (not filled). Red boxes and circles with numbers 1, 2, and 3 highlight the '20%' status, the 'Заполнено' button, and the 'Не заполнено' button for 'Раздел 2' respectively. An 'Отмена' button is at the bottom of the modal.

5. ПОДАЧА ГОДОВОГО ОТЧЁТА ПО ФОРМЕ 3-НТ

После того как готовность будет 100%, Вы можете отправить отчёт. Для этого необходимо нажать на кнопку «Действие» и «Подать отчет».



The screenshot displays the web application interface for IS.NCSTE.KZ. The main content area is titled "Список годовых отчетов" (List of annual reports). A table lists the reports with columns for "#", "Шифр программы" (Program code), "Наименование программы" (Program name), "Статус" (Status), and "Готовность" (Readiness). The first entry has a status of "Создан" (Created) and a readiness of "100%". A "Действие" (Action) button is visible next to the entry. A dropdown menu is open, showing options "Просмотр" (View) and "Подать отчет" (Submit report). The sidebar menu on the left includes "Мои отчеты" (My reports) with a sub-menu containing "Список отчетов" (List of reports), "Список квартальных отчетов" (List of quarterly reports), and "Список годовых отчетов" (List of annual reports). The "Подать отчет" button is highlighted with a red box and a red circle with the number 3. The "Готовность" column is highlighted with a red box and a red circle with the number 2. The "Список годовых отчетов" menu item is highlighted with a red box and a red circle with the number 1.

#	Шифр программы	Наименование программы	Статус	Готовность	Действие
1	К.3163		Создан	100%	Действие

Общее количество 1 записей

Действие

- Просмотр
- Подать отчет

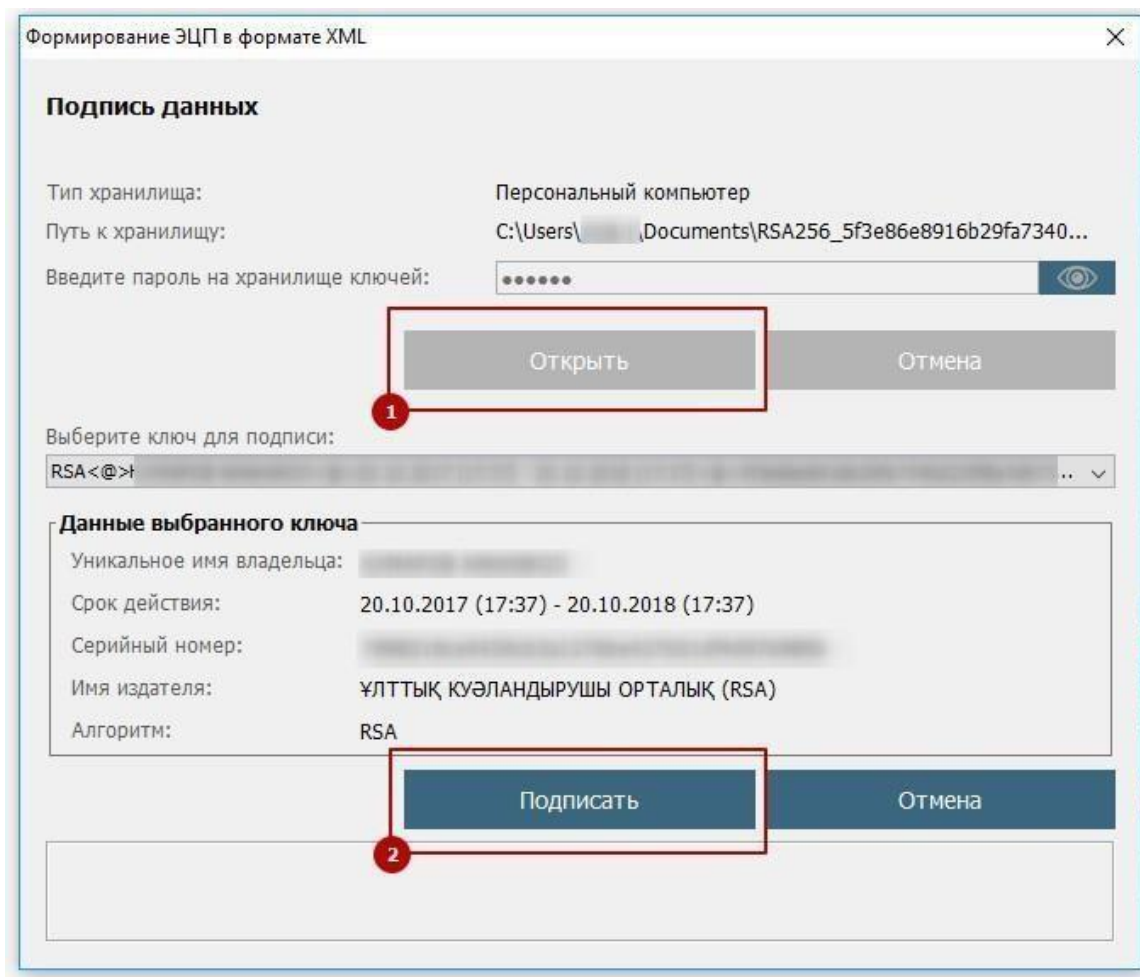
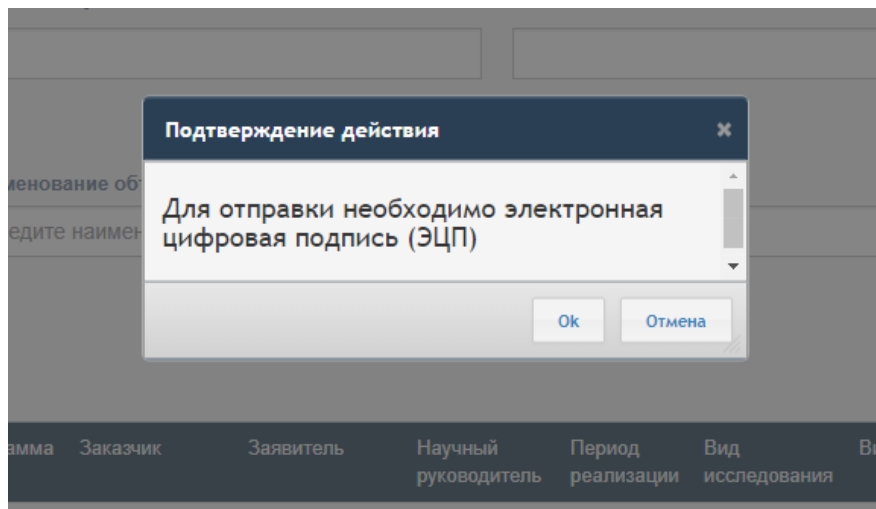
Мои отчеты

- Список отчетов
- Список квартальных отчетов
- Список годовых отчетов

Профиль

5. ПОДАЧА ГОДОВОГО ОТЧЁТА ПО ФОРМЕ 3-НТ

Все подаваемые отчёты необходимо подписывать с помощью ЭЦП



5. ПОДАЧА ГОДОВОГО ОТЧЁТА ПО ФОРМЕ 3-НТ

После отправки, годовой отчёт будет проверен координаторомДФИР в порядке очереди. Статус годового отчёта может быть изменен на: «на доработке» или «принято»

IS.NCSTE.KZ

Объявления 0 Уведомления 0

Сохранено
Регистрационная карта успешно отправлена в АО "НЦГНТЭ"

Список годовых отчетов

#	Шифр программы	Наименование программы	Статус	Готовность	
1	A.1245	Наименование	Отправлен	100%	Действие ▾

Общее количество 1 записей

Мои отчеты ▾

- Список отчетов
- Список квартальных отчетов
- Список годовых отчетов

5. ПОДАЧА ГОДОВОГО ОТЧЁТА ПО ФОРМЕ 3-НТ

В случае, если статус годового отчёта изменен на «на доработке», необходимо проверить примечание, исправить и заново подать отчёт.

IS.NCSTE.KZ

Объявления 0 Уведомления 0

Список годовых отчетов

#	Шифр программы	Наименование программы	Статус	Готовность	Действие
1	E.2354	Описание для выполнения программы на форме 3-НТ	На доработке (Примечание)	100%	Просмотр Отправить Редактировать

Общее количество 1 записей

5. ПОДАЧА ГОДОВОГО ОТЧЁТА ПО ФОРМЕ 3-НТ

После принятия отчёта сотрудниками ДФИР, Вы можете скачать отчёт на казахском и русском языке.

The screenshot shows the IS.NCSTE.KZ web application interface. The left sidebar contains navigation items: Главная, Конкурсы, Ассистент, Член исслед. группы, Мои заявки, Регистрация научно технической программы (НТП), and Регистрация научного проекта. The 'Мои отчеты' section is expanded, showing 'Список отчетов', 'Список квартальных отчетов', and 'Список годовых отчетов'. The main content area is titled 'Список годовых отчетов' and contains a table with the following data:

#	Шифр программы	Наименование программы	Год	Статус	Готовность	Действие
1			2018	Принято	100%	Просмотр, Скачать на русском, Скачать на казахском

Below the table, it indicates 'Общее количество 1 записей'. A dropdown menu for the 'Действие' column is open, showing options: 'Просмотр', 'Скачать на русском', and 'Скачать на казахском'. Red callouts '1' and '2' highlight the 'Список годовых отчетов' menu item and the download options respectively.

5. ПОДАЧА ГОДОВОГО ОТЧЁТА ПО ФОРМЕ 3-НТ

Скачанный годовой отчёт указан ниже на рисунке

Отчет (годовой) о выполнении заданий, этапов работ по программе в 2018 год
Представляется головной организацией по программам не позднее 31 января после отчетного года в АО "Национальный центр государственной научно-технической экспертизы"

Шифр программы [] Наименование программы []
Головная организация Институт востоковедения им. Р.Б. Сулейменова
Адрес Казахстан, индекс 050010, Алматы, 050010, ул. Курмангазы, 29
Ф.И.О. (при его наличии) руководителя, телефон, факс, электронный адрес Иманбаева Акмарал Каримовна, Кандидат физико-математических наук,

Объемы финансирования работ по программе, млн. тенге

Показатель	Всего	В том числе за счет:		
		республиканского бюджета	фондов целевого назначения	прочих вложений
		программно-целевое финансирование		
Выделено средств (план)	1	2	3	4
Фактический поступило средств	5	6	7	8
Использовано средств	9	10	11	12

Шифр задания, этапа работ	Наименования задания, этапа работ	Сроки выполнения работ (квартал, год)		Фактические затраты на выполнение работы (тыс. тенге)					Фактические результаты выполнения работ	Отклонения в выполнении работ, их причины
		начало	окончание	Всего	в том числе					
					научно-исследовательские работы	опытно-конструкторские работы	внедрения	Приобретение оборудования, средств вычислительной техники		
1	2	3	4	5	6	7	8	9	10	11
01	ывавывавы	I квартал 2018	I квартал 2018	351	4	3	2	342	11	12

	Руководитель программы! []
Ф.И.О. (при его наличии) и номер телефона исполнителя документа	М.П. Подпись Ф.И.О. (при его наличии)