

СХЕМА И ПОРЯДОК ПРОЦЕССА ОТПРАВКИ ОТЧЁТА В РАМКАХ ПРОГРАММНО-ЦЕЛЕВОГО ФИНАНСИРОВАНИЯ (далее – ПЦФ)

1. Регистрация научно-технической программы (далее – НТП)
 - ✓ Одобрение НТП координатором (сотрудником АО «НЦГНТЭ») Департамента формирования информационных ресурсов (далее –ДФИР)
2. Регистрация научного проекта, получение номера государственной регистрации (далее – РК)
 - ✓ Одобрение научного проекта координатором ДФИР
3. Подача отчёта и получение инвентарного номера (далее – ИК)
 - ✓ Одобрение отчёта координатором ДФИР
4. Подача квартального отчёта по форме Ф4
 - ✓ Одобрение квартального отчёта координатором ДФИР
5. Подача годового отчёта по форме 3-нт
 - ✓ Одобрение годового отчёта координатором ДФИР
6. Корректировка НТП, Форма Ф1 корректировка
 - ✓ Одобрение корректировки сотрудником ДФИР

1. РЕГИСТРАЦИЯ НАУЧНО-ТЕХНИЧЕСКОЙ ПРОГРАММЫ

Для регистрации НТП необходимо перейти по одноименной меню «Регистрация научно-технической программы (НТП)» см. [1] на рис. ниже. Для начало у Вас должна быть одобренная заявка по ПЦФ в системе is.ncste.kz.

The screenshot displays the IS.NCSTE.KZ website interface. On the left, a dark blue sidebar menu lists various options. The option 'Регистрация научно-технической программы (НТП)' is highlighted with a red box and a red circle labeled '1'. A red line with a red circle labeled '2' connects this menu item to the main content area. Another red circle labeled '3' is positioned at the bottom of the sidebar menu. The main content area is titled 'Регистрация программы' and features a search bar with 'Найти' and 'Очистить' buttons. Below the search bar is a table with the following data:

#	Шифр программы	ИРН	Наименование программы	Статус	Действие
1	K.3174			На доработке	Действие ▾

Below the table, it indicates 'Общее количество 1 записей'.

1. РЕГИСТРАЦИЯ НАУЧНО-ТЕХНИЧЕСКОЙ ПРОГРАММЫ

Для регистрации НТП, на странице «Регистрация научно-технической программы» в списке **одобренных** заявок по ПЦФ необходимо нажать на кнопку «Действие» и «Редактировать» см. [2] на рисунке.

*** Если на данной странице у вас нет программ, посмотрите статус Ваших программ в меню «Мои заявки». Если нет программ со Статусом «Одобрено ННС» обратитесь в АО «НЦГНТЭ» и сообщите о данной проблеме.**

The screenshot shows the IS.NCSTE.KZ website interface. The top navigation bar includes 'Объявления' (0) and 'Уведомления' (0). The main heading is 'Регистрация программы'. Below the heading are 'Найти' and 'Очистить' buttons. A table lists program registrations with columns: 'Шифр # программы', 'ИРН', 'Наименование программы', and 'Статус'. One record is visible with a 'Действие' dropdown menu. Below the table is 'Общее количество 1 записей' and a 'Редактировать' button. The left sidebar menu includes 'Главная', 'Конкурсы', 'Ассистент', 'Член исслед. группы', 'Мои заявки', 'Регистрация научно-технической программы (НТП)', 'Регистрация научного проекта', 'Мои отчеты', 'Профиль', 'Справочник организаций', 'Эксперт', and 'Объявления'. A red box highlights 'Регистрация научно-технической программы (НТП)' in the sidebar, with a red circle '1' pointing to it. Another red box highlights the 'Редактировать' button, with a red circle '2' pointing to it.

1. РЕГИСТРАЦИЯ НАУЧНО-ТЕХНИЧЕСКОЙ ПРОГРАММЫ

Далее необходимо заполнить все и появившейся поля формы (указать все этапы)

***Все загружаемые файлы необходимо максимально сжимать!**

Назад

Показатели развернутой программы

на 2018 - 2020 годы

Инициатор: Обеспечение устойчивого развития городов аккредитаций на основе повышения энергоэффективности всех элементов городской инфраструктуры
Крупных инфраструктурных объектов, элементов энергетической инфраструктуры, объектов искусства, объектов культуры, объектов туризма, объектов здравоохранения, объектов культуры, объектов спорта, объектов образования, объектов социальной сферы

Руководитель программы:

Сроки выполнения программы: 2018 - 2020 гг. **Объем финансирования на 2018 год тенге, на 2019 год тенге, на 2020 год**

Основание для выполнения программы на русском *

Основание для выполнения программы на казахском *

Сопроводительное письмо*
 Файл не выбран

Документ подтверждающий финансирование*
 Файл не выбран

Пояснительная записка на русском*
 Файл не выбран

Пояснительная записка на казахском*
 Файл не выбран

Ответственный исполнитель работы

Численность специалистов, необходимых для выполнения программы, человек

Наименование головной организации (полное и сокращенное)	Бизнес идентификационный номер/ Индивидуальный идентификационный номер	Признак аккредитаций организаций	С высшим	Доктора	Кандидат	Доктор по

1. РЕГИСТРАЦИЯ НАУЧНО-ТЕХНИЧЕСКОЙ ПРОГРАММЫ

Код межгосударственного рубрикатора и ключевое слово заполняете нажав на кнопку «+» [1]. В появившемся окне выбираете из списка код межгосударственного рубрикатора, для ключевого слова необходимо заполнить каждое слово или словосочетание с новой строки и нажать на «+» см. [3] рис. ниже. После заполнения всех полей нажмите на кнопку «Добавить» см. [4].

Добавление

Классификаторы МРНТИ

Раздел	Подраздел	Подраздел	Код	
13 - КУЛЬТУРА. КУЛЬТУРО.	41 - Библиография. Библио	21 - Библиография и отделы	13.41.21	+

Перечень ключевых слов должен включать от 5 до 15 слов. Ключевые слова приводятся в именительном падеже и печатаются строчными буквами каждое с новой строку.

Примеры ключевых слов, требующих полного написания
Дифференциальные уравнения с частными производными, Самораспространяющийся высокотемпературный синтез, Экологически обусловленные заболевания, Обыкновенные дифференциальные уравнения, Автоматизированные системы управления, Радиационно-стимулированные процессы, Структурно-фазовые превращения, Системная красная волчанка.

Ключевые слова

На русском	На казахском	
<input type="text"/>	<input type="text"/>	+

Добавить Закрыть

1

Шифр задания, этапа работы	Наименование задания, этапа	Код Межгосударственного рубрикатора научно-технической информации / Ключевые слова	Аббревиатура организации, выполняющей задание, этап работ	Фамилия, имя, отчество, ученая степень, должность руководителя задания, этапа работы	Планируемые сроки выполнения работы (квартал, год)	Бюджет	Ожидаемые результаты	
01	Наименование на русском Наименование на русском Наименование на казахском Наименование на казахском	+		ФИО ФИО Должность на русском Должность на русском	Начало Окончание	Фундаментальные Прикладные	На русском На казахском	

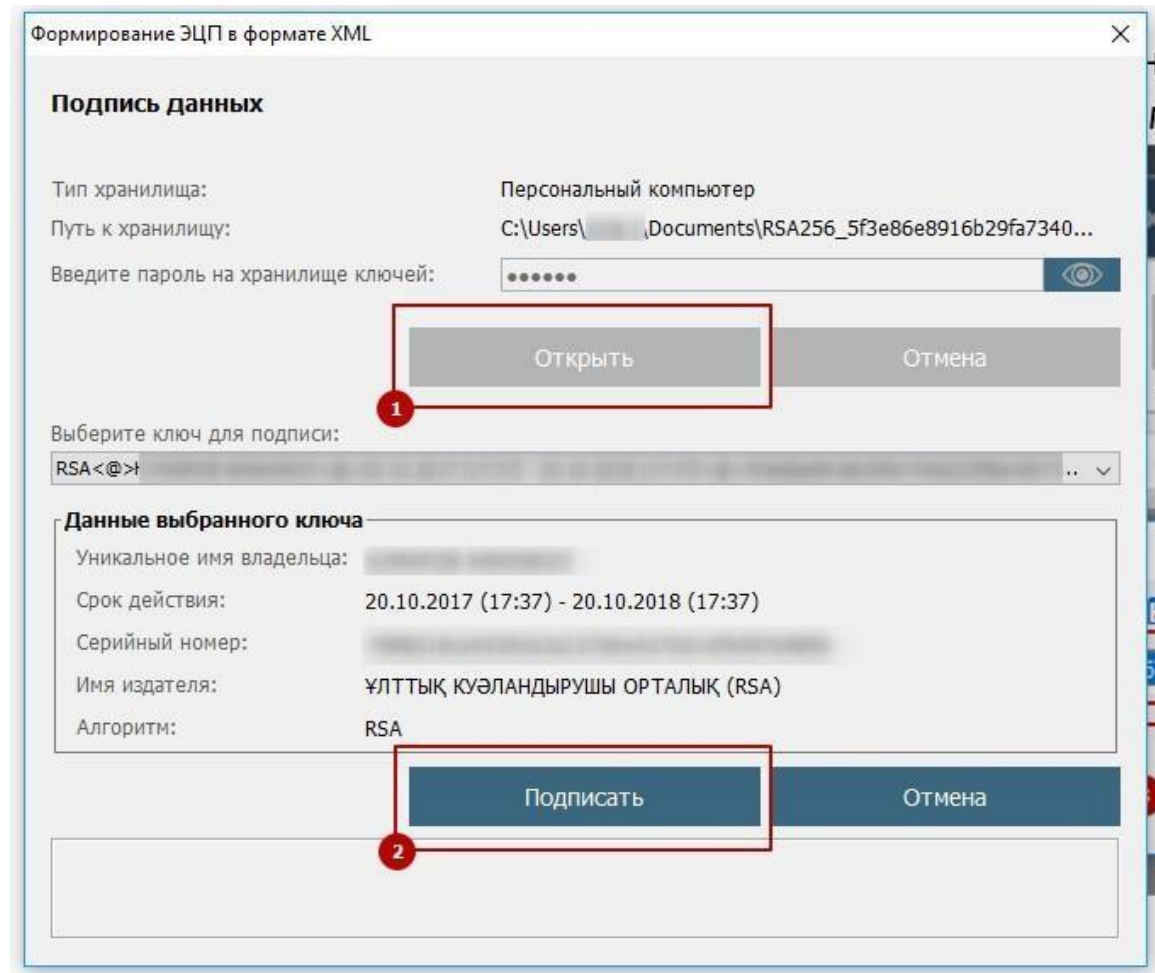
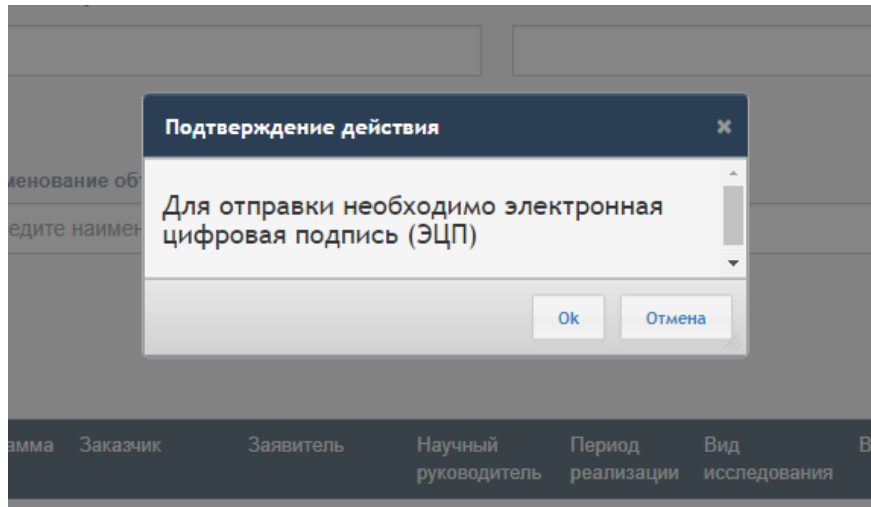
1. РЕГИСТРАЦИЯ НАУЧНО-ТЕХНИЧЕСКОЙ ПРОГРАММЫ

После того как Вы заполнили все пункты необходимо нажать на кнопку «Назад» [1] или на меню «Регистрация научно-технической программы (НТП)» [2]. Для того чтобы перейти на список Ваших программ.

The screenshot displays the user interface of the IS.NCSTE.KZ portal. On the left is a dark blue sidebar menu with the following items: Главная, Конкурсы, Ассистент, Член исслед. группы, Мои заявки, **Регистрация научно технической программы (НТП)**, Регистрация научного проекта, Мои отчеты, Профиль, Справочник организаций, and Эксперт. The main content area is titled 'Показатели развернутой программы' and includes a date range selector set to 'на 2018 - 2020 годы'. Below this, it shows the program manager's name, the execution period (2018-2020), and the funding amounts for each year. There are also input fields for the program justification in Russian and Kazakh, and download links for the supporting letter and funding confirmation document. A red box labeled '1' highlights the 'Назад' button at the top left, and another red box labeled '2' highlights the 'Регистрация научно технической программы (НТП)' menu item in the sidebar.

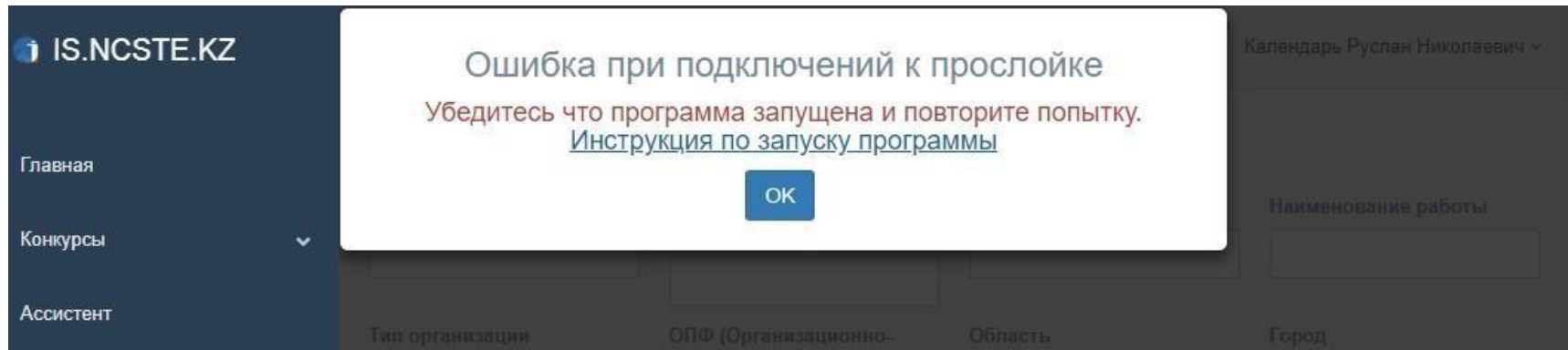
1. РЕГИСТРАЦИЯ НАУЧНО-ТЕХНИЧЕСКОЙ ПРОГРАММЫ

Подтверждение с помощью электронной цифровой подписи (ЭЦП)



1. РЕГИСТРАЦИЯ НАУЧНО-ТЕХНИЧЕСКОЙ ПРОГРАММЫ

Для работы с ЭЦП необходимо установленное программное обеспечение NCALayer. Иначе в системе выводится ошибка указанная ниже на рисунке. Инструкция по работе с NCALayer находится по адресу разработчика данного программного обеспечения <https://pki.gov.kz/index.php/ru/ncalayer>



1. РЕГИСТРАЦИЯ НАУЧНО-ТЕХНИЧЕСКОЙ ПРОГРАММЫ

После успешной подписи ЭЦП программа будет отправлена в Департамент формирования информационных ресурсов АО «НЦГНТЭ» и проверена сотрудниками ДФИР. После проверки статус НТП может быть изменен на: «на доработке» или «принято»


Сохранено

Объект успешно отправлен в АО "НЦГНТЭ" в Департамент формирования информационных ресурсов

Регистрация программы

Найти

Очистить

#	Шифр программы	ИРН	Наименование программы	Статус	
1		0905230304	Обеспечение устойчивого развития связных коммуникаций на основе повышения энергоэффективности всех элементов связной инфраструктуры	Отправлен 	Действие ▾

Общее количество 1 записей

1. РЕГИСТРАЦИЯ НАУЧНО-ТЕХНИЧЕСКОЙ ПРОГРАММЫ

В случае, если статус НТП изменен на «принято», запоминаем ИРН¹ и переходим на страницу регистрации научного проекта нажав на одноименную главное меню.

IS.NCSTE.KZ

Объявления 0 Уведомления 0

Регистрация программы

Найти Очистить

Шифр # программы	ИРН	Наименование программы	Статус
1 A.1245	ИРН	Наименование программы	Принято

Общее количество 1 записей

Действие ▾

2. РЕГИСТРАЦИЯ НАУЧНОГО ПРОЕКТА, ПОЛУЧЕНИЕ НОМЕРА ГОСУДАРСТВЕННОЙ РЕГИСТРАЦИИ

Нажмите на кнопку «Добавить» чтобы начать регистрацию проекта

The screenshot displays the 'IS.NCSTE.KZ' website interface. On the left is a dark blue sidebar with navigation links: Главная, Конкурсы, Ассистент, Член исслед. группы, Мои заявки, Регистрация научно технической программы (НТП), **Регистрация научного проекта** (highlighted with a red box and a red circle '1'), Мои отчеты, Профиль, Справочник организаций, Эксперт, and Объявления. The main content area is titled 'Регистрация научного проекта' and contains a registration form with the following fields: 'Номер госрегистрации', 'Введите номер или наименование объекта', 'Заявитель', 'Наименование работы', 'Тип организации', 'ОПФ (Организационно-правовая форма)', 'Область', 'Город', and 'Адрес'. Below the form are 'Найти' and 'Очистить' buttons. At the bottom, a dark blue table header is visible with columns: 'Номер госрегистрации', 'ИРН', 'Заявитель', 'Наименование работы на русском', 'Наименование работы на казахском', 'Статус', 'Дата регистрации', and a green 'Добавить' button (highlighted with a red box and a red circle '2').

2. РЕГИСТРАЦИЯ НАУЧНОГО ПРОЕКТА, ПОЛУЧЕНИЕ НОМЕРА ГОСУДАРСТВЕННОЙ РЕГИСТРАЦИИ

При нажатии на кнопку «Добавить» откроется форма для заполнения проекта. Вам необходимо выбрать проект с выпадающего списка и заполнить все поля.

***Все загружаемые файлы необходимо максимально сжимать!**

The screenshot shows the registration form on the IS.NCSTE.KZ website. The left sidebar contains navigation links: Главная, Конкурсы, Ассистент, Член исслед. группы, Мои заявки, and Регистрация научно-технической программы (НТП). The main content area is titled "Основная информация" and includes a "Назад" button. The form fields are as follows:

- "Выберите проект:" dropdown menu with a selected option.
- "Наименование работы на русском" text input field.
- "Наименование работы на казахском" text input field.
- File upload section with the text: "Сканированная версия сопроводительного письма в АО 'НЦГНТЭ' (казахский, русский) *". Below this, it lists available file extensions: pdf, png, gif, jpeg, jpg, bmp, doc, docx and states the maximum file size: "Максимальный размер файлов 5120 Килобайт". A file named "Отче....pdf" is shown with a green checkmark.
- "Выберите файл" button.
- "Сохранить" button.

2. РЕГИСТРАЦИЯ НАУЧНОГО ПРОЕКТА, ПОЛУЧЕНИЕ НОМЕРА ГОСУДАРСТВЕННОЙ РЕГИСТРАЦИИ

После завершения заполнения всех полей вернитесь на страницу списка проектов нажав на кнопку «Назад» или на меню «Регистрация научного проекта». На странице списка Ваших проектов (Регистрация научного проекта) нажмите на кнопку «Действие» и «Отправить» как указано на рис. ниже.

Регистрация научного проекта

Номер госрегистрации:

Введите номер или наименование объекта:

Заявитель:

Наименование работы:

Тип организации:

ОПФ (Организационно-правовая форма):

Область:

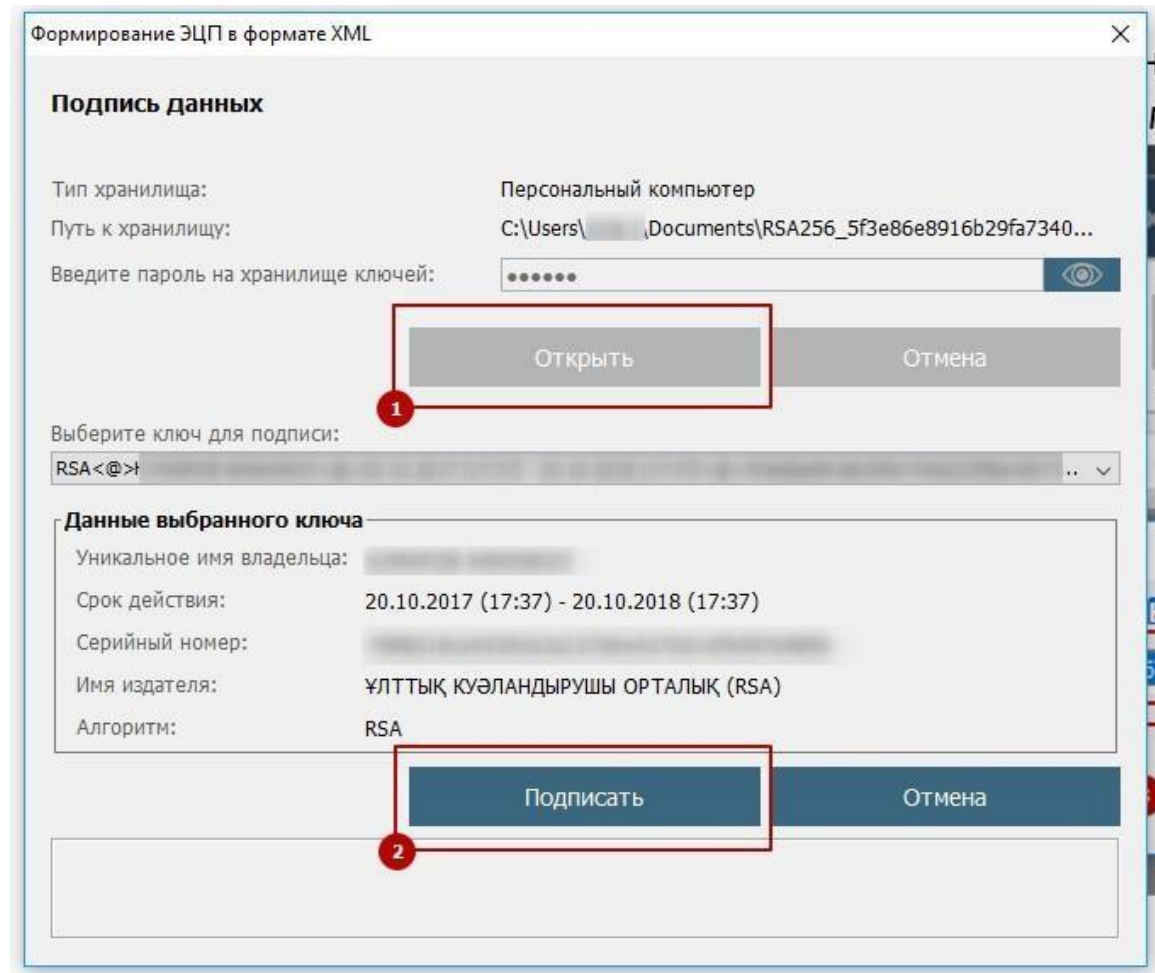
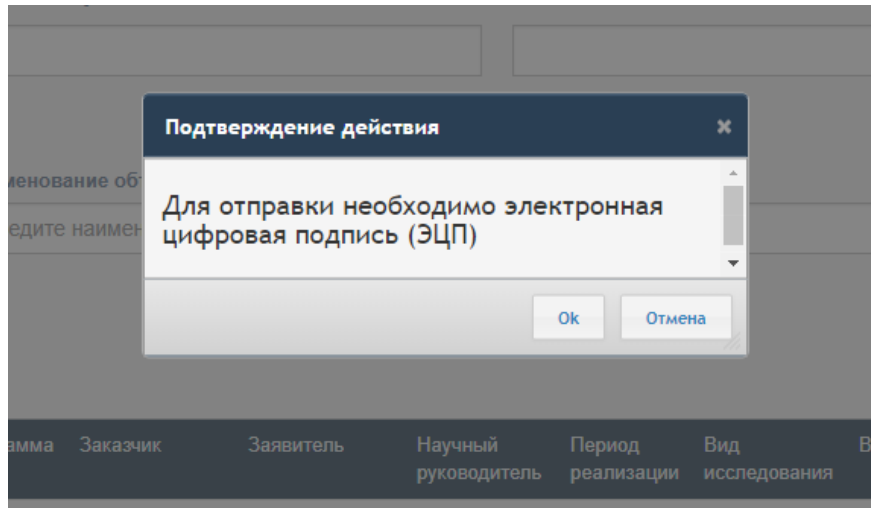
Город:

Адрес:

Номер госрегистрации	ИРН	Заявитель	Наименование работы на русском	Наименование работы на казахском	Статус	Дата регистрации	Добавить
1	027001201000	НПП на ПИИ «Восточный Казахстанский государственный университет имени С.Лаврентьева» (Парижская зона)	Техническое обслуживание и ремонт электротехнических установок	Техникалық қызметтерді орындау және электротехникалық жабдықтың жөнделуі	Создан		<input type="button" value="Действие"/>

2. РЕГИСТРАЦИЯ НАУЧНОГО ПРОЕКТА, ПОЛУЧЕНИЕ НОМЕРА ГОСУДАРСТВЕННОЙ РЕГИСТРАЦИИ

Для подачи необходимо электронно-цифровая подпись. Подтверждение с помощью электронной цифровой подписи (ЭЦП) указано ниже на рисунках и описано выше в данной документации при регистрации программы.



2. РЕГИСТРАЦИЯ НАУЧНОГО ПРОЕКТА, ПОЛУЧЕНИЕ НОМЕРА ГОСУДАРСТВЕННОЙ РЕГИСТРАЦИИ

После отправки, проект будет проверен сотрудниками ДФИР в порядке очереди. Статус проекта может быть изменен на: «принято» или «на доработке»

Регистрация научного проекта

Номер госрегистрации

Введите номер или наименование объекта

Заявитель

Наименование работы


Тип организации

ОПФ (Организационно-правовая форма)

Область

Город

Адрес

Номер госрегистрации	ИРН	Заявитель	Наименование работы на русском	Наименование работы на казахском	Статус	Дата регистрации	<input type="button" value="Добавить"/>
1		АО "Институт металлургии и обогащения"	Наименование задания, этапа на русском	Наименование задания, этапа на казахском	Отправлен 		<input type="button" value="Действие"/>

2. РЕГИСТРАЦИЯ НАУЧНОГО ПРОЕКТА, ПОЛУЧЕНИЕ НОМЕРА ГОСУДАРСТВЕННОЙ РЕГИСТРАЦИИ

В случае, если статус РК изменен на «на доработке», необходимо проверить примечание, исправить и заново отправить

Регистрация научного проекта

Номер госрегистрации

Введите номер или наименование объекта

Заявитель

Наименование работы

Тип организации

ОПФ (Организационно-правовая форма)

Область

Город

Адрес

Номер госрегистрации	ИРН	Заявитель	Наименование работы на русском	Наименование работы на казахском	Статус	Дата регистрации	<input type="button" value="Добавить"/>
1	0118РК00020	AP05130194	РГП на ПХВ «Восточно-Казахстанский государственный университет имени С.Аманжолова» Переоформление	Технология автоматического построения концепт-карт для задач e-learning	Электронды оқыту есептері үшін концепт-карталарды автоматты түрде жасау технологиясы	На доработке (Примечание)	<input type="button" value="Действие ▾"/>

2. РЕГИСТРАЦИЯ НАУЧНОГО ПРОЕКТА, ПОЛУЧЕНИЕ НОМЕРА ГОСУДАРСТВЕННОЙ РЕГИСТРАЦИИ

В случае, если статус РК изменен на «принято», запоминаем номер гос. регистрации¹ и переходим к подаче отчёта по программе.

Регистрация научного проекта

Номер госрегистрации

Введите номер или наименование объекта

Заявитель

Наименование работы

Тип организации

ОПФ (Организационно-правовая форма)

Область

Город

Адрес

Номер госрегистрации	ИРН	Заявитель	Наименование работы на русском	Наименование работы на казахском	Статус	Дата регистрации	<input type="button" value="Добавить"/>
1	01109400020	РГП на ПХВ «Восточно-Казахстанский государственный университет имени С.Аманжолова» Переоформление	Техническое задание на разработку программного обеспечения для системы мониторинга	Электронды тапсырма кәсіпшілік жүйесіне мониторинг жасауға арналған техникалық тапсырма	Принято	07.09.2018	<input type="button" value="Действие"/>

3. ПОДАЧА ОТЧЁТА И ПОЛУЧЕНИЕ ИНВЕНТАРНОГО НОМЕРА

Нажмите на меню «Мои отчеты» и введите полученный номер гос. регистрации (который получен при подаче проекта, см. 2 раздел данной документации). При вводе номера гос. регистрации выйдет список Ваших номеров из которых Вам необходимо выбрать соответствующий, для этого **необходимо вводить номер гос. регистрации в ручную**, не копируя. Далее выберите тип подаваемого отчёта (обычно АО «НЦГНТЭ» объявляет о приеме отчётов), и нажмите на кнопку «Добавить отчёт» см. [4] на рис. ниже.

IS.NCSTE.KZ

Объявления 0 Уведомления 0

Форма поиска и регистрации отчета

Введите номер госрегистрации: 0118РК00020

Отчеты ГФ4 2017

Добавить отчет

Фильтр

Номер:

Наименование объекта:

Статус:

Год экспертизы:

Найти Очистить

Список отчетов

#	Инвентарный №	ИРН	Наименование	Программа	Заказчик	Заявитель	Научный руководитель	Период реализации	Вид исследования	Вид отчета	Примечание	Готовность	Статус
Общее количество 0 записей													

Мои отчеты

Профиль

Справочник организаций

Эксперт

Объявления

3. ПОДАЧА ОТЧЁТА И ПОЛУЧЕНИЕ ИНВЕНТАРНОГО НОМЕРА

Заполните необходимые поле формы и нажмите на кнопку «Сохранить»

[Назад](#)

Добавить отчет

Объект: АР00130104 Технология автоматического построения контент-карт для задач e-learning

Номер госрегистрации: 0118P400020

Дата утверждения * 07.09.2018

Исходящий № дата * 656561

Инвентарный №

Тип отчета * Промежуточный

Условия распространения * Безвозмездно

Наличие внедрения * Внедрено

Публикаций

Отчественные публикации * 12

Зарубежные публикации * 23

Количество книг * 34

Общее кол-во страниц * 45

1 Указанные публикации необходимо прикрепить, см. след. рисунок

Примечание

[Сохранить](#)

3. ПОДАЧА ОТЧЁТА И ПОЛУЧЕНИЕ ИНВЕНТАРНОГО НОМЕРА

Указанные публикации необходимо прикрепить, для этого введите в поле «Прикрепить еще» наименование публикации или патента и нажмите на кнопку «Добавить» см [1] рис. Ниже

***Все загружаемые файлы необходимо максимально сжимать!**

Классификаторы МРНТИ

Раздел	Подраздел	Подраздел	Код	
05 - ДЕМОГРАФИЯ	31 - История населения. Историчес	19 - История населения стран Азии	05.31.19	+

Прикрепляемые файлы

Электронные версии заявок прикрепленные в информационной системе Центра должны быть идентичны с бумажной версии, так как экспертам на экспертизу направляется электронные версии заявок из информационной системы Центра.

Отчет на русском или казахском языке *	Скачать	Удалить
Отчет на английском языке	Выберите файл Файл не выбран	
Календарный план	Выберите файл Файл не выбран	
Указанные публикации прикрепляем сюда, например "Отечественная публикация 1"	Выберите файл Файл не выбран	Удалить

Прикрепить еще:

Указанные публикации прикрепляем сюда, например "Патент 1" [Добавить](#)

Перечень ключевых слов должен включать от 5 до 15 слов. Ключевые слова приводятся в именительном падеже и печатаются строчными буквами каждое с новой строку.

Примеры ключевых слов, требующих полного написания
Дифференциальные уравнения с частными производными, Самораспространяющийся высокотемпературный синтез, Экологически обусловленные заболевания, Обыкновенные дифференциальные уравнения, Автоматизированные системы управления, Радиационно-стимулированные процессы, Структурно-фазовые превращения, Системная красная волчанка.

3. ПОДАЧА ОТЧЁТА И ПОЛУЧЕНИЕ ИНВЕНТАРНОГО НОМЕРА

Для подачи заполненного отчёта, необходимо вернуться на страницу «Мои отчеты» нажав на одноименное меню или на кнопку «Назад» на странице редактирования отчёта. На странице «Мои отчеты» указана готовность отчёта к подаче в процентах. При нажатии выводиться готовность блоков в окне «Блоки объектов» см. рис. ниже.

The screenshot displays a web application interface with a modal window titled "Блоки объекта" (Object Blocks) overlaid on a background page. The background page includes a search form, a filter section, and a table of reports. The modal window contains a table with the following data:

Блок	Ссылка на блок
Основная информация	Заполнено
Бюджет	Заполнено
Авторы отчета	Не заполнено
Прикрепляемые файлы	Заполнено
Описание объекта (Реферат)	Не заполнено

Red boxes and numbers highlight specific elements: a red box labeled '1' points to the "60%" progress indicator in the background table; red boxes labeled '2' and '3' point to the "Не заполнено" (Not filled) status buttons in the modal window.

3. ПОДАЧА ОТЧЁТА И ПОЛУЧЕНИЕ ИНВЕНТАРНОГО НОМЕРА

Добавление авторов отчёта см. рис. ниже

Назад

АРР00120184-07-17 Техническое задание/техническое предложение/концепт-карт для задания «Исследования»

Основная информация Бюджет Авторы отчета Прикрепляемые файлы Описание объекта

Авторы отчета

№	Позиция	ФИО	Участие в проекте	Дата
1	Научный руководитель	Исуповичева Анна Валерьевна (aibibid@yandex.ru)	Подтверждено	07.09.2018 17:06:40

Редактировать

← К просмотру заявок/отчетов

Авторы отчета

Позиция	ФИО	Ассистент	Участие в проекте	Добавить
Научный руководитель	Исуповичева Анна Валерьевна (aibibid@yandex.ru)			

Найти Нет Удалить

Сохранить

3. ПОДАЧА ОТЧЁТА И ПОЛУЧЕНИЕ ИНВЕНТАРНОГО НОМЕРА

Для того чтобы подтвердить участие авторов отчёта, пользователь должен быть авторизованным в системе и нажать на меню «Члены исследовательской группы» см. 1 на рис. ниже. Далее, нажать на кнопку «Действие» и «Подтвердить участие» [1] и [2]
Если автор отчета гражданин РК ему необходимо подписать с помощью ЭЦП, чтобы подтвердить участия.

IS.NCSTE.KZ

Объявления 0 Уведомления 0

Фильтр

Номер Наименование Заявитель Статус

Отфильтровать

Член исследовательской группы

Примечание
В данной форме отображаются проекты/отчеты, в которых Вы являетесь членом исследовательской группы. Для завершения процесса подачи заявки Вы должны подтвердить участие в проекте/отчете

№	Номер	Наименование	Заявитель	Период реализации	Группа объектов ГНТЭ	Статус	Позиция в исследовательской группе	Участие в проекте	Дата назначения	Действие
1			Институт востоковедения им. Р.Б. Сулейменова	01.01.2018 - 01.01.2020		Создано	Исполнитель	Не подтверждено	2018-10-05 16:36:46	Действие Подтвердить участие Просмотр
2			Научно - производственный центр зернового хозяйства им. А.И.	05.08.2018 - 29.12.2020	Конкурс Министерства сельского хозяйства	Передано в ННС	Исполнитель	Подтверждено	2018-08-01 11:25:41	Действие

3. ПОДАЧА ОТЧЁТА И ПОЛУЧЕНИЕ ИНВЕНТАРНОГО НОМЕРА

Далее увидите уведомление об успешном подтверждении участие в отчете см. рис. ниже

The screenshot displays the IS.NCSTE.KZ web application interface. On the left is a dark sidebar with navigation links: Главная, Конкурсы, Ассистент, Член исслед. группы (highlighted), Мои заявки, Регистрация научно-технической программы (НТП), Регистрация научного проекта, Мои отчеты, Профиль, Справочник организаций, and Эксперт. The main content area features a green notification banner at the top stating 'Сохранено' and 'Вы успешно присоединились к исследовательской группе'. Below this is a 'Фильтр' section with input fields for 'Номер', 'Наименование', 'Заявитель', and 'Статус', along with an 'Отфильтровать' button. The main heading is 'Член исследовательской группы'. A light blue note explains that the table shows projects/reports where the user is a group member and that confirmation is required. The table below has columns: №, Номер, Наименование, Заявитель, Период реализации, Группа объектов ГНТЭ, Статус, Позиция в исследовательской группе, Участие в проекте, and Дата назначения. A single row is visible with a 'Подтверждено' status and a 'Действие' button. Red circles with numbers 1 and 2 highlight the notification and the 'Подтверждено' status, respectively.

Сохранено
Вы успешно присоединились к исследовательской группе

Фильтр

Номер: Наименование: Заявитель: Статус:

[Отфильтровать](#)

Член исследовательской группы

Примечание
В данной форме отображаются проекты/отчеты, в которых Вы являетесь членом исследовательской группы. Для завершения процесса подачи заявки Вы должны подтвердить участие в проекте/отчете

№	Номер	Наименование	Заявитель	Период реализации	Группа объектов ГНТЭ	Статус	Позиция в исследовательской группе	Участие в проекте	Дата назначения	
1			Институт востоковедения им. Р.Б. Сулейменова	01.01.2018 - 01.01.2020	Отчеты ПЦФ 2017	Создано	Исполнитель	Подтверждено	2018-10-05 16:38.46	Действие


3. ПОДАЧА ОТЧЁТА И ПОЛУЧЕНИЕ ИНВЕНТАРНОГО НОМЕРА

Форма для редактирования описания отчёта

Основная информация | Бюджет | Авторы отчета | Прикрепляемые файлы | **Описание объекта**

Описание объекта

Наименование	Значение
Объект исследования, разработки или проектирования (на русском)	
Объект исследования, разработки или проектирования (на казахском)	
Цель работы (на русском)	
Цель работы (на казахском)	
Методы исследования (на русском)	
Методы исследования (на казахском)	
Полученные результаты и новизна (на русском)	
Полученные результаты и новизна (на казахском)	
Основные конструктивные и технико экономические показатели (на русском)	
Основные конструктивные и технико экономические показатели (на казахском)	
Степень внедрения (на русском)	
Степень внедрения (на казахском)	
Эффективность (на русском)	
Эффективность (на казахском)	
Область применения (на русском)	
Область применения (на казахском)	

 [Редактировать](#)

3. ПОДАЧА ОТЧЁТА И ПОЛУЧЕНИЕ ИНВЕНТАРНОГО НОМЕРА

После заполнения всех форм, необходимо нажать на кнопку «Действие» и «Подать отчет».

Главная
Конкурсы
Ассистент
Член исслед. группы
Мои заявки
Регистрация научно-технической программы (НТП)
Регистрация научного проекта
Мои отчеты
Профиль
Справочник организаций
Эксперт
Объявления

Форма поиска и регистрации отчета

Введите номер госрегистрации:

[Добавить отчет](#)

Фильтр

Номер:
Наименование объекта: Введите наименование на русском, казахском или г
Статус:
Год экспертизы:

[Найти](#) [Очистить](#)

Список отчетов

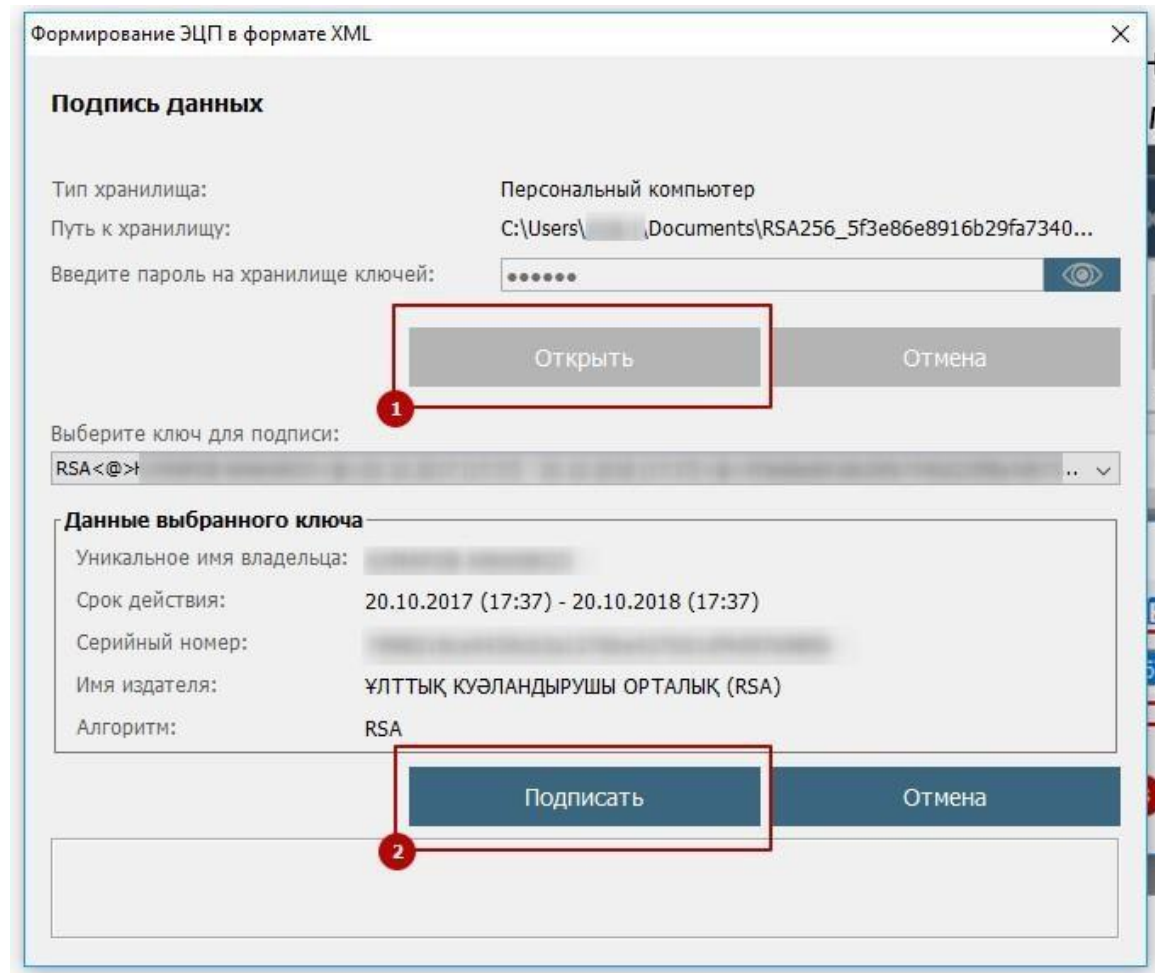
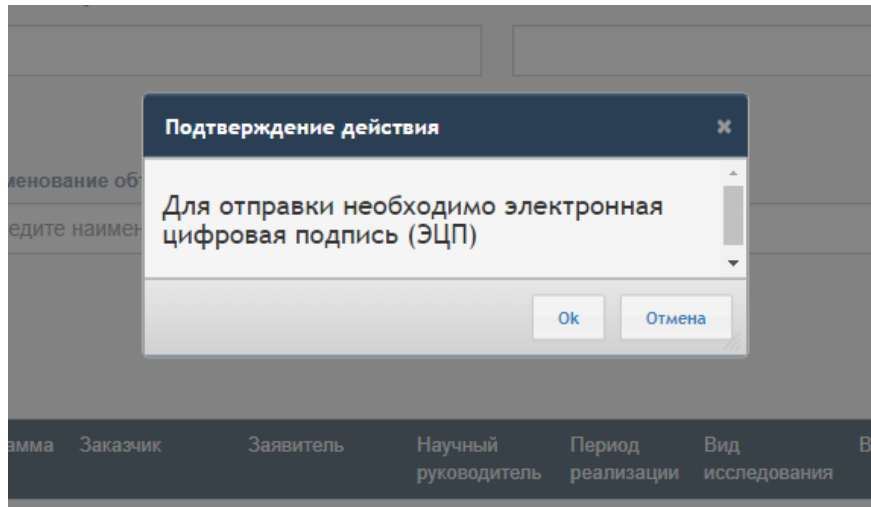
#	Инвентарный №	ИРН	Наименование	Программа	Заказчик	Заявитель	Научный руководитель	Период реализации	Вид исследования	Вид отчета	Примечание	Готовность	Статус
1		ИРН	Наименование		Министерство образования и науки Республики Казахстан	РГП на ПХВ «Восточно-Казахстанский государственный университет имени С.Аманжолова» Переоформление		2018 - 2020	Прикладное	Промежуточный		100%	Создано Действие

Общее количество 1 записей

- Просмотр
- Просмотр ИК
- Подать отчет
- Редактировать
- Удалить
- Скачать ИК на казахском
- Скачать ИК на русском

3. ПОДАЧА ОТЧЁТА И ПОЛУЧЕНИЕ ИНВЕНТАРНОГО НОМЕРА

* При подаче отчёта подтверждение с помощью электронной цифровой подписи (ЭЦП) обязательно



3. ПОДАЧА ОТЧЁТА И ПОЛУЧЕНИЕ ИНВЕНТАРНОГО НОМЕРА

После отправки, отчёт будет проверен сотрудником ДФИР в порядке очереди. Статус отчёта может быть изменен на: «на доработке», «принято»

Сохранено
Объект успешно отправлен в АО "НЦГНТЭ" в Департамент формирования информационных ресурсов

Форма поиска и регистрации отчета

Введите номер госрегистрации:

[Добавить отчет](#)

Фильтр

Номер:

Наименование объекта:

Статус:

Год экспертизы:

[Найти](#) [Очистить](#)

Список отчетов

ИРН	Наименование	Программа	Заказчик	Заявитель	Научный руководитель	Период реализации	Вид исследования	Вид отчета	Примечание	Готовность	Статус	
АКРОТ/2019-07-17			Министерство образования и науки Республики Казахстан	Национальный центр биотехнологии РК		2018 - 2020	Прикладное	Заключительный		100%	Подано	Действие

3. ПОДАЧА ОТЧЁТА И ПОЛУЧЕНИЕ ИНВЕНТАРНОГО НОМЕРА

В случае, если статус отчёта изменен на «на доработке», необходимо проверить примечание, исправить и заново подать.

Форма поиска и регистрации отчета

Введите номер госрегистрации:

[Добавить отчет](#)

Фильтр

Номер:

Наименование объекта:

Статус:

Год экспертизы:

[Найти](#) [Очистить](#)

Список отчетов

#	Инвентарный №	ИРН	Наименование	Программа	Заказчик	Заявитель	Научный руководитель	Период реализации	Вид исследования	Вид отчета	Примечание	Готовность	Статус	Действие
1		AP05120194-07-17	Техническое задание на разработку программного обеспечения для автоматизации процесса управления качеством в организации		Министерство образования и науки Республики Казахстан	РГП на ПХВ «Восточно-Казахстанский государственный университет имени С.Аманжолова» Переоформление	Полтавченко Анна Викторовна	2018 - 2020	Прикладное	Промежуточный		100%	На доработке (Примечание)	Просмотр Просмотр ИК Подать отчет Редактировать Удалить Скачать ИК на казахском Скачать ИК на русском







Общее количество 1 записей

3. ПОДАЧА ОТЧЁТА И ПОЛУЧЕНИЕ ИНВЕНТАРНОГО НОМЕРА

После принятия отчета координатором ДФИР АО «НЦГНТЭ», статус будет изменен на «Отчет зарегистрирован в АО «НЦГНТЭ»» и в случае если в программе 1 проект появится кнопка отправки в Комитет науки (см. 1 рис. ниже).

***Если в одной программе один проект все отчеты необходимо отправить в Комитет науки, следите за статусами своих отчетов!**

Список отчетов

-  Пользовательская инструкция по подаче отчета по Грантовому финансированию 
-  Пользовательская инструкция по подаче отчета по Программно-целевому финансированию 
-  Пользовательская инструкция по подаче сводного отчета по Программно-целевому финансированию 

#	Инвентарный №	ИРН	Наименование	Программа	Заказчик	Заявитель	Научный руководитель	Период реализации	Вид исследования	Вид отчета	Примечание	Готовность	Статус	
1								2019 - 2020	Фундаментальные не экспериментальные	Промежуточный		100%	Отчет зарегистрирован в АО "НЦГНТЭ"	<div style="float: right;">Действие ▾ Просмотр Отправить в КН</div>
2								2019 - 2020	Фундаментальные не экспериментальные	Промежуточный		60%	Создано	<div style="float: right;">Действие ▾</div>

3. ПОДАЧА ОТЧЁТА И ПОЛУЧЕНИЕ ИНВЕНТАРНОГО НОМЕРА

После принятия отчёта координатором ДФИР, статус будет изменен на «Формальная проверка» и появится возможность скачивания Информационной карты (ИК) в формате docx, на казахском и русском языке.

Наименование объекта

Статус

Год экспертизы

Грамматика	Заказчик	Заявитель	Научный руководитель	Период реализации	Вид исследования	Вид отчета	Примечание	Готовность	Статус	
				01.01.2018 - 01.01.2020	Фундаментальные не экспериментальные	Промежуточный		100%	Формальная проверка	<input type="button" value="Действие"/>

- Просмотр
- Просмотр ИК
- Скачать ИК на казахском
- Скачать ИК на русском

3. ПОДАЧА ОТЧЁТА И ПОЛУЧЕНИЕ ИНВЕНТАРНОГО НОМЕРА

В загруженной ИК, можно увидеть автоматически присвоенный инвентарный номер отчёта [1].

Приложение 7

ИК 5013 ИНФОРМАЦИОННАЯ КАРТА

02	03
----	----

Куда: 050096, Алматы,
ул. Богенбай батыра, 221
АО «НЦНТЭ»
т. 3780519

5409 Дата утверждения

5418 Исходящий № дата

1 5436 Инвентарный №

5517 Номер госрегистрации

5040 Вид документа
91 Отчет по законченной теме
28 Промежуточный отчет

5535 Условия распространения
55 Безвозмездно
65 По договорной цене

5715 Язык документа

5716 Наличие внедрения

10 Внедрено	11 Не внедрено
--------------------	----------------

Публикаций

Отеч.	Зарубеж.
1	1

5733 Количество книг
5742 Общее кол-во страниц

5751 Приложений
5490 Патентов

5787 Источников
5760 Иллюстраций
5778 Таблиц

7713 Объем финансирования

7020 Шифр программы

4. ПОДАЧА КВАРТАЛЬНОГО ОТЧЁТА ПО ФОРМЕ Ф4

Для подачи квартального отчёта необходимо иметь принятую программу.

Перейдите по меню «Регистрация научно технической программы (НТП)» и нажмите на кнопку «Действие» принятой программы см. рис. ниже, далее нажмите на «Подать квартальный отчет» см.[2] рис. ниже

The screenshot displays the IS.NCSTE.KZ website interface. On the left, a dark blue sidebar contains a menu with the following items: Главная, Конкурсы, Ассистент, Член исслед. группы, Мои заявки, **Регистрация научно технической программы (НТП)**, Регистрация научного проекта, Мои отчеты, Профиль, Справочник организаций, and Эксперт. The main content area is titled 'Регистрация программы' and features a search bar with 'Найти' and 'Очистить' buttons. Below the search bar is a table with the following columns: Шифр # программы, ИРН, Наименование программы, and Статус. The table contains one row with the following data: Шифр # программы: 1, ИРН: К.3175, Наименование программы: Исследование факторов влияния на экологическое состояние в лесной биосфере (участие специалистов на территории Казахстана), Статус: Принято. A red box highlights the 'Регистрация научно технической программы (НТП)' menu item, with a red circle containing the number 1. Another red box highlights the 'Действие' button in the 'Статус' column, with a red circle containing the number 2. A dropdown menu is open for the 'Действие' button, showing the following options: Просмотр, Скачать на казахском, Скачать на русском, **Подать квартальный отчет**, and Подать годовой отчет. The 'Подать квартальный отчет' option is highlighted with a red box and a red circle containing the number 2.

4. ПОДАЧА КВАРТАЛЬНОГО ОТЧЁТА ПО ФОРМЕ Ф4

Заполните все поля формы квартального отчёта и нажмите на кнопку «Сохранить»

IS.NCSTE.KZ

Объявления 0 Уведомления 1

Квартальный отчет

Год* Квартал* Главный бухгалтер*

Аббревиатура организации	Фактически переведено средств	Задания, этапы, имеющие отклонения в выполнении			
	Сумма	Шифр	Наименование	Состояние выполнения работ	Причины отклонений
РГП НЯЦ РК	<input type="text"/>				

Сохранить

Добавление

Задания, этапы, имеющие отклонения в выполнении

Шифр	Наименование	Состояние выполнения работ	Причины отклонений
<input type="text"/>		<input type="text"/>	На русском
			На казахском

Добавить Закрыть

4. ПОДАЧА КВАРТАЛЬНОГО ОТЧЁТА ПО ФОРМЕ Ф4

Далее перейдите на страницу «Список квартальных отчетов» нажав на кнопку «Назад» в форме редактирование квартального отчёта или нажав на меню «Мои отчеты» - «Список квартальных отчётов». После чего нажмите на «Действие» «Отправить» см. [2] рис. ниже.

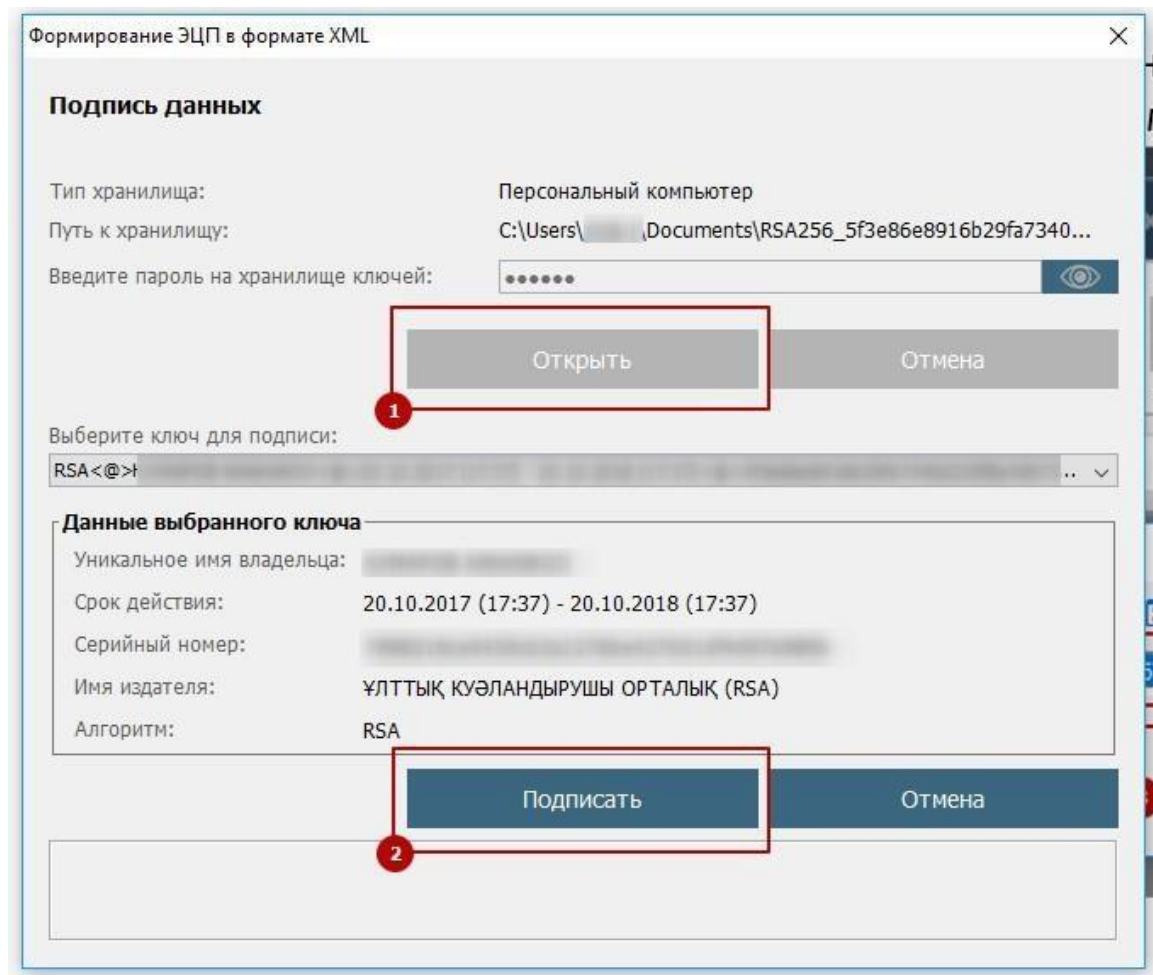
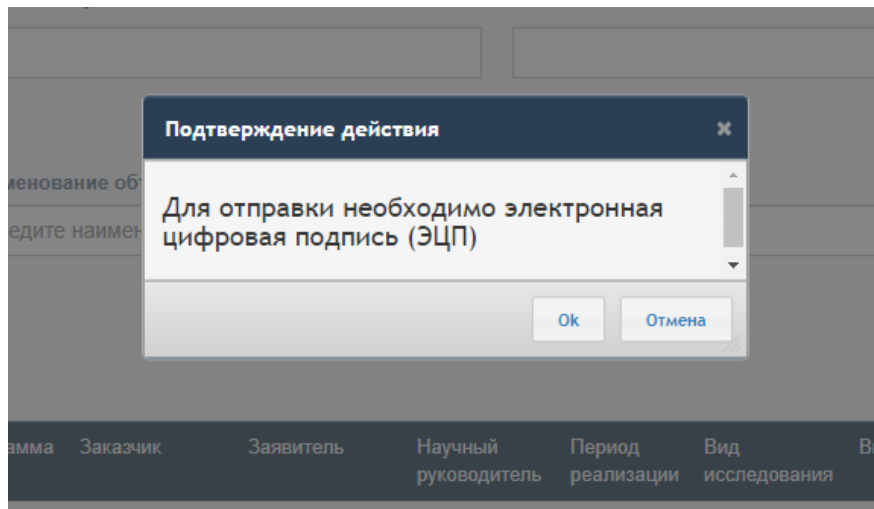
The screenshot shows the IS.NCSTE.KZ web application interface. The left sidebar contains a menu with the following items: Главная, Конкурсы, Ассистент, Член исслед. группы, Мои заявки, Регистрация научно технической программы (НТП), Регистрация научного проекта, Мои отчеты (expanded), and Профиль. Under 'Мои отчеты', the item 'Список квартальных отчетов' is highlighted with a red box and a red circle labeled '1'. The main content area is titled 'Квартальный отчет' and displays a table with the following data:

#	Шифр программы	Наименование программы	Головная организация	Фактически переведено средств	Отчет за квартал	Статус	Действие
1	K.3175	Квартальный отчет	Национальный ядерный центр РК	2345234	I	Отправлен	Действие
2	K.3175	Квартальный отчет	Национальный ядерный центр РК	4000	II	Принято	Действие
3	K.3175	Квартальный отчет	Национальный ядерный центр РК	324234	II	Принято	Действие
4	K.3175	Квартальный отчет	Национальный ядерный центр РК	500000	III	Создан	Действие

Below the table, it indicates 'Общее количество 4 записей'. A dropdown menu for the first record is open, showing options: Просмотр, Отправить (highlighted with a red box and a red circle labeled '2'), and Изменить.

4. ПОДАЧА КВАРТАЛЬНОГО ОТЧЁТА ПО ФОРМЕ Ф4

Все подаваемые отчёты необходимо подписывать с помощью ЭЦП



4. ПОДАЧА КВАРТАЛЬНОГО ОТЧЁТА ПО ФОРМЕ Ф4





После отправки, квартальный отчёт будет проверен сотрудником ДФИР в порядке очереди. Статус квартального отчёта также может быть изменен на: «на доработке», «принято».

The screenshot displays the 'Квартальный отчет' (Quarterly Report) section of the IS.NCSTE.KZ portal. The interface includes a dark sidebar with navigation options and a main content area with a table of reports. The table has the following columns: Шифр # программы (Program ID), Наименование программы (Program Name), Головная организация (Lead Organization), Фактически переведено средств (Actual funds transferred), Отчет за квартал (Report for quarter), and Статус (Status). A single record is listed with a status of 'Отправлен' (Submitted), which is highlighted by a red rectangular box. To the right of the status is a 'Действие' (Action) button. Below the table, it indicates 'Общее количество 1 записей' (Total number of records 1).

Шифр # программы	Наименование программы	Головная организация	Фактически переведено средств	Отчет за квартал	Статус	Действие
1 A.1245	Наименование	Учреждение «Международный Казахско-Турецкий университет им. Ходжи Ахмеда Ясави»	39000	I	Отправлен	Действие

4. ПОДАЧА КВАРТАЛЬНОГО ОТЧЁТА ПО ФОРМЕ Ф4

В случае, если статус квартального отчёта изменен на «на доработке», необходимо проверить примечание, исправить и заново подать отчёт

#	Шифр программы	Наименование программы	Головная организация	Фактически переведено средств	Отчет за квартал	Статус	Действие
1	K.3175	Квартал	Национальный ядерный центр РК	2345234	I	На доработке  (Примечание)	Действие ▾
2	K.3175	Квартал	Национальный ядерный центр РК	4000	II	Принято 	Просмотр Отправить Изменить
3	K.3175	Квартал	Национальный ядерный центр РК	324234	II	Принято 	Действие ▾
4	K.3175	Квартал	Национальный ядерный центр РК	500000	III	Создан 	Действие ▾

Общее количество 4 записей

5. ПОДАЧА ГОДОВОГО ОТЧЁТА ПО ФОРМЕ 3-НТ

Для подачи годового отчёта также необходимо иметь принятую программу.

Перейдите по меню «Регистрация научно технической программы (НТП)», выберите «Действие» принятой программы (Программа со статусом «Принято») и нажмите на «Подать годовой отчет» см. [2] на рис. ниже.

The screenshot displays the IS.NCSTE.KZ website interface. On the left is a dark blue sidebar menu with the following items: Главная, Конкурсы, Ассистент, Член исслед. группы, Мои заявки, **Регистрация научно технической программы (НТП)** (highlighted with a red box and a red circle '1'), Регистрация научного проекта, Мои отчеты, Профиль, Справочник организаций, Эксперт, and Объявления. The main content area is titled 'Регистрация программы' and contains a table with columns: Шифр # программы, ИРН, Наименование программы, and Статус. A row in the table shows a program with ID 'К.3175' and status 'Принято'. A 'Действие' dropdown menu is open for this row, listing options: Просмотр, Скачать на казахском, Скачать на русском, Подать квартальный отчет, **Подать годовой отчет** (highlighted with a red box and a red circle '2'), and Запрос на корректировку. A modal dialog box titled 'Подать годовой отчет' is overlaid on the table. It features a 'Год *' dropdown menu (highlighted with a red box and a red circle '3') and two buttons at the bottom: 'Создать отчет' (highlighted with a red box and a red circle '4') and 'Отмена'.

5. ПОДАЧА ГОДОВОГО ОТЧЁТА ПО ФОРМЕ 3-НТ

Заполните все поля формы годового отчёта

***Все загружаемые файлы необходимо максимально сжимать!**

IS.NCSTE.KZ

Назад

Объявления 0 Уведомления 0

Форма 3-нт (программа)

Основная информация Раздел 1 Раздел 2 Раздел 3 Раздел 4

Подать годовой отчет

ОТЧЕТ

о выполнении заданий, этапов работ по программе за 2018 год

Шифр программы K.3175

Наименование программы кувнрпук

Головная организация Национальный ядерный центр РК РГП НЯЦ РК

Адрес Восточно-Казахстанская обл., 071100, Усть-Каменогорск, 071100, ул. Тауелсиздик, д. 6

ФИО руководителя, Телефон, Факс, Электронный адрес Кариева Аялы Азаматовна, 87272610175, ayale19@mail.ru

Сопроводительное письмо*

Выберите файл Файл не выбран

Пояснительная записка на русском*

Выберите файл Файл не выбран

Пояснительная записка на казахском*

Выберите файл Файл не выбран

Ответственный исполнитель работы

Сохранить

Объемы финансирования работ по программе, тенге

В том числе за счет:

республиканского бюджета		
Программно-целевое		

« Сентябрь 2018 »

Пн	Вт	Ср	Чт	Пт	Сб	Вс
27	28	29	30	31	1	2

5. ПОДАЧА ГОДОВОГО ОТЧЁТА ПО ФОРМЕ 3-НТ

Заполнение блока 1 (Раздел 1)

Сведения о субъектах предоставляющих информацию по программам, ед.

Наименование организации	Бизнес идентификационный номер/ Индивидуальный идентификационный номер	Признак аккредитаций организаций «1» - да, «2» - нет (Если организация аккредитована, то ставите «1» - да, «2» - нет)	Сектор
<input type="text" value="ТОО «Физико-технический институт»"/>	<input type="text" value="235"/>		<input type="text" value="Государственный сек"/>

Раздел 1. Сведения о правовой защите и внедрении результатов работ по программе

Шифр задания, этапа работы	Правовая защита результатов работ			Внедрение результатов работ	
	Наименование объекта промышленной собственности (изобретение, полезная модель, промышленный образец)	Наименование объекта патентования и краткая сущность его новизны	Охранные документы (наименование, страна, номер, дата выдачи)	Организация	Наименование, № и дата документа, удостоверяющего внедрение
<input type="text"/>	<input type="text" value="На русском"/> <input type="text"/> <input type="text" value="На казахском"/> <input type="text"/>	<input type="text" value="На русском"/> <input type="text"/> <input type="text" value="На казахском"/> <input type="text"/>	<input type="text" value="Наименование на русском"/> <input type="text"/> <input type="text" value="Наименование на казахском"/> <input type="text"/> <input type="text" value="Страна"/> <input type="text"/> <input type="text" value="Номер"/> <input type="text"/> <input type="text" value="Дата"/> <input type="text"/>	<input type="text"/>	<input type="text" value="На русском"/> <input type="text"/> <input type="text" value="На казахском"/> <input type="text"/>

Сохранить

5. ПОДАЧА ГОДОВОГО ОТЧЁТА ПО ФОРМЕ 3-НТ

Заполнение блока 2 (Раздел 2, 3, 4)

Раздел 2. Приобретение технологий за счет бюджетных ассигнований, выделенных на программу

Шифр программы	Наименование программы	Приобретение оборудования, технологий, средств вычислительной техники				+
		Наименование на русском	Наименование на казахском	Стоимость		
<input type="text"/>		<input type="text"/>	<input type="text"/>	<input type="text"/>	+	×

Раздел 3. Справка о кадровом обеспечении организаций, выполняющих задания, этапы работ по программе

Аббревиатура организации	Всего по организации	С высшим образованием	В том числе:			
			из них имеющих степень			
			Доктора наук	Кандидат наук	PhD	Доктор по профилю
ТОО "ФТИ"	<input type="text"/>	<input type="text"/>	<input type="text"/>	<input type="text"/>	<input type="text"/>	<input type="text"/>

Раздел 4. Сведения о количестве подготовленных документов и публикаций по программе

Аббревиатура организации	Количество подготовленных документов, в том числе:												
	могорафии	методики, пособия, рекомендации	Нормативы	Классификаторы, каталоги	учебные пособия, программы	законопроекты	научно-популярные издания (сборники, книги, брошюры и т.д.)	словари, справочники	директивные документы	электронные учебники	Концепции	Количество публикаций (статей, тезисов докладов)	
												Отечественные издания	Зарубежные издания
ТОО "ФТИ"	<input type="text"/>	<input type="text"/>	<input type="text"/>	<input type="text"/>	<input type="text"/>	<input type="text"/>	<input type="text"/>	<input type="text"/>	<input type="text"/>	<input type="text"/>	<input type="text"/>	<input type="text"/>	<input type="text"/>

Сохранить

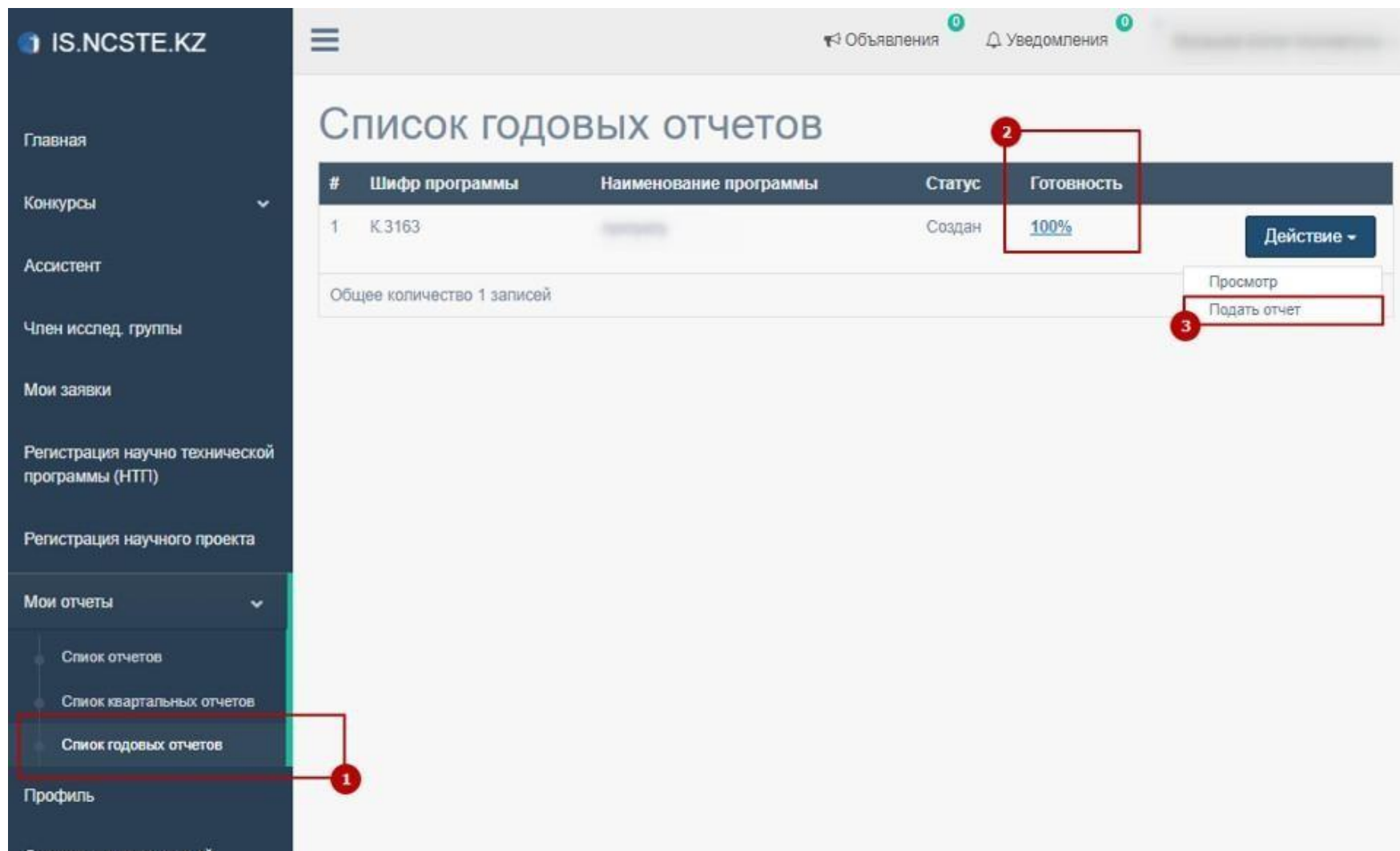
5. ПОДАЧА ГОДОВОГО ОТЧЁТА ПО ФОРМЕ 3-НТ

После заполнения всех необходимых полей, вернитесь на страницу списка годовых отчётов нажав на кнопку «Назад» или на меню «Мои отчеты» - «Список годовых отчетов». В меню «Список годовых отчетов» можно увидите готовность отчёта в процентах.

The screenshot displays the IS.NCSTE.KZ web application interface. On the left is a dark sidebar with navigation items: Главная, Конкурсы, Ассистент, Член исслед. группы, Мои заявки, and a 'Мои отчеты' dropdown menu. The 'Мои отчеты' menu is open, showing 'Список отчетов', 'Список квартальных отчетов', and 'Список годовых отчетов' (highlighted with a red box and a red circle with the number 4). The main content area shows a table titled 'Список годовых отчетов' with columns for '#', 'Шифр программы', and 'Общее количество записей'. A modal window titled 'Блоки объекта' is overlaid on the page, listing sections: 'Основная информация' (filled, blue button, circled 2), 'Раздел 1' (not filled, orange button), 'Раздел 2' (not filled, orange button, circled 3), 'Раздел 3' (not filled, orange button), and 'Раздел 4' (not filled, orange button). In the background, a 'Готовность' indicator shows '20%' (circled 1) and a 'Действие' button. The top right of the page shows notification icons for 'Объявления' (0) and 'Уведомления' (4).

5. ПОДАЧА ГОДОВОГО ОТЧЁТА ПО ФОРМЕ 3-НТ

После того как готовность будет 100%, Вы можете отправить отчёт. Для этого необходимо нажать на кнопку «Действие» и «Подать отчет».



The screenshot displays the 'Список годовых отчетов' (List of annual reports) page in the IS.NCSTE.KZ system. The interface includes a sidebar menu on the left, a header with notifications, and a table of reports. A red box highlights the 'Список годовых отчетов' menu item (1), the '100%' completion status in the table (2), and the 'Подать отчет' (Submit report) button in the dropdown menu (3).

#	Шифр программы	Наименование программы	Статус	Готовность	Действие
1	K.3163		Создан	100%	Действие

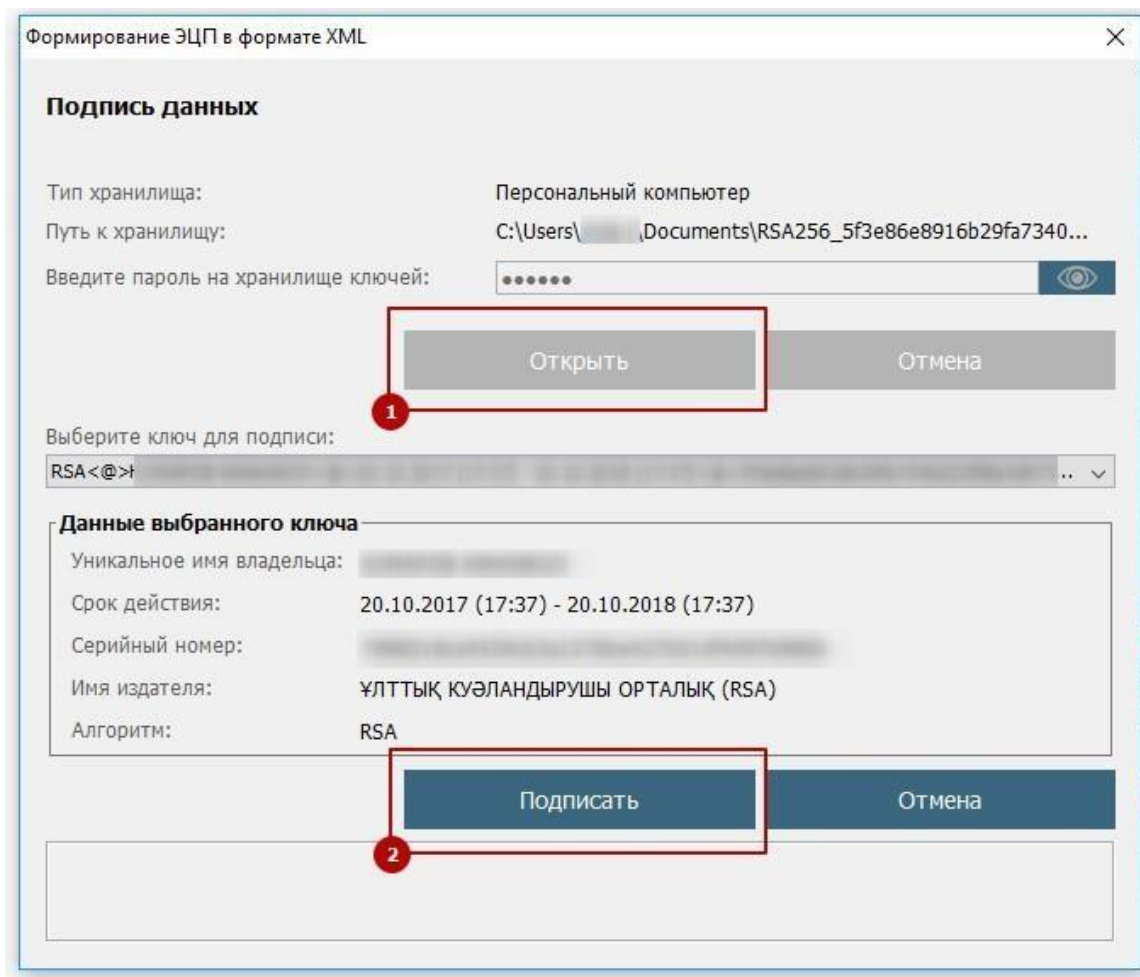
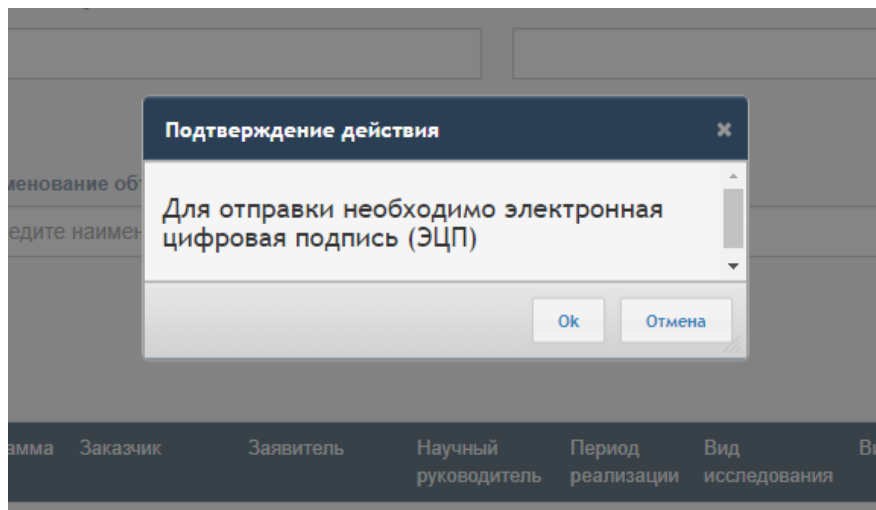
Общее количество 1 записей

Действие

- Просмотр
- Подать отчет

5. ПОДАЧА ГОДОВОГО ОТЧЁТА ПО ФОРМЕ 3-НТ

Все подаваемые отчёты необходимо подписывать с помощью ЭЦП



5. ПОДАЧА ГОДОВОГО ОТЧЁТА ПО ФОРМЕ 3-НТ

После отправки, годовой отчёт будет проверен координаторомДФИР в порядке очереди. Статус годового отчёта может быть изменен на: «на доработке» или «принято»

The screenshot displays the IS.NCSTE.KZ web application interface. At the top, there is a navigation bar with the logo 'IS.NCSTE.KZ', a menu icon, and notification icons for 'Объявления' (0) and 'Уведомления' (0). Below the navigation bar, a green notification banner states: 'Сохранено. Регистрационная карта успешно отправлена в АО "НЦГНТЭ"'. The main content area is titled 'Список годовых отчетов' and contains a table with the following data:

#	Шифр программы	Наименование программы	Статус	Готовность	
1	A.1245	Наименование	Отправлен	100%	Действие ▾

Below the table, it indicates 'Общее количество 1 записей'. The left sidebar contains a navigation menu with the following items: Главная, Конкурсы, Ассистент, Член исслед. группы, Мои заявки, Регистрация научно технической программы (НТП), Регистрация научного проекта, and Мои отчеты (expanded to show: Список отчетов, Список квартальных отчетов, and Список годовых отчетов).

5. ПОДАЧА ГОДОВОГО ОТЧЁТА ПО ФОРМЕ 3-НТ

В случае, если статус годового отчёта изменен на «на доработке», необходимо проверить примечание, исправить и заново подать отчёт.

The screenshot displays the 'Список годовых отчетов' (List of annual reports) page. The interface includes a dark sidebar on the left with navigation options like 'Главная', 'Конкурсы', 'Ассистент', 'Член исслед. группы', 'Мои заявки', 'Регистрация научно технической программы (НТП)', 'Регистрация научного проекта', 'Мои отчеты', and 'Профиль'. The main content area shows a table with the following data:

#	Шифр программы	Наименование программы	Статус	Готовность	Действие
1	E.2354	Описание для выполнения программы на форме 3-НТ	На доработке (Примечание)	100%	Действие ▾

Below the table, it indicates 'Общее количество 1 записей'. A dropdown menu is open from the 'Действие' column, showing options: 'Просмотр', 'Отправить', and 'Редактировать'. Red annotations highlight the 'Статус' column (1), the dropdown menu (2), and the 'Отправить' and 'Редактировать' options (3).

5. ПОДАЧА ГОДОВОГО ОТЧЁТА ПО ФОРМЕ 3-НТ

После принятия отчёта сотрудниками ДФИР, Вы можете скачать отчёт на казахском и русском языке.

IS.NCSTE.KZ

Объявления 0 Уведомления 4

Список годовых отчетов

#	Шифр программы	Наименование программы	Год	Статус	Готовность	Действие
1			2018	Принято	100%	Действие

Общее количество 1 записей

- Просмотр
- Скачать на русском
- Скачать на казахском

Список годовых отчетов

5. ПОДАЧА ГОДОВОГО ОТЧЁТА ПО ФОРМЕ 3-НТ

Скачанный годовой отчёт указан ниже на рисунке

Отчет (годовой) о выполнении заданий, этапов работ по программе в 2018 год
Представляется головной организацией по программам не позднее 31 января после отчетного года в АО "Национальный центр государственной научно-технической экспертизы"

Шифр программы [] Наименование программы []

Головная организация Институт востоковедения им. Р.Б. Сулейменова

Адрес Казахстан, индекс 050010, Алматы, 050010, ул. Курмангазы, 29

Ф.И.О. (при его наличии) руководителя, телефон, факс, электронный адрес Иманбаева Акмарал Каримовна, Кандидат физико-математических наук,

Объемы финансирования работ по программе, млн. тенге

Показатель	Всего	В том числе за счет:		
		республиканского бюджета	фондов целевого назначения	прочих вложений
		программно-целевое финансирование		
Выделено средств (план)	1	2	3	4
Фактический поступило средств	5	6	7	8
Использовано средств	9	10	11	12

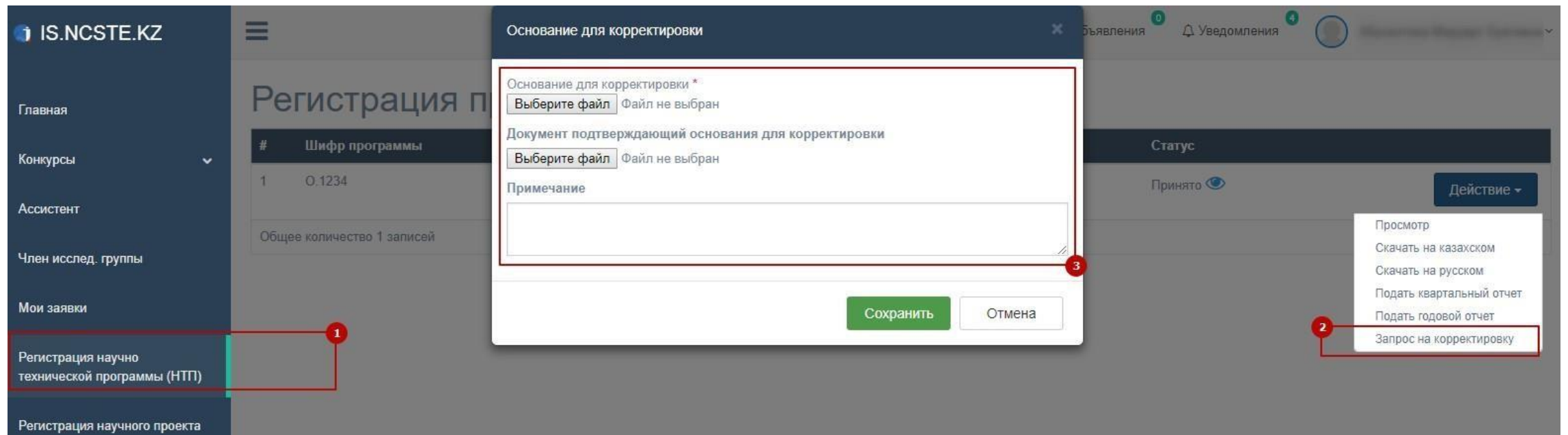
Шифр задания, этапа работ	Наименования задания, этапа работ	Сроки выполнения работ (квартал, год)		Фактические затраты на выполнение работы (тыс. тенге)					Фактические результаты выполнения работ	Отклонения в выполнении работ, их причины
		начало	окончание	Всего	в том числе					
					научно-исследовательские работы	опытно-конструкторские работы	внедрения	Приобретение оборудования, средств вычислительной техники		
1	2	3	4	5	6	7	8	9	10	11
01	ывавывавы	I квартал 2018	I квартал 2018	351	4	3	2	342	11	12

[]	Руководитель программы []
Ф.И.О. (при его наличии) и номер телефона исполнителя документа	М.П. Подпись Ф.И.О. (при его наличии)

6. КОРРЕКТИРОВКА НТП, ФОРМА Ф1 КОРРЕКТИРОВКА

Для внесения корректировки в ранее поданную программу необходимо перейти по меню «Регистрация научно-технической программы (НТП)» и выбрать «Действие» у принятой программы (у программы со статусом «Принято») и нажать на «Запрос на корректировку», далее в появившемся окне прикрепить необходимые файлы и написать примечание при необходимости.

***Все загружаемые файлы необходимо максимально сжимать!**



The screenshot displays the IS.NCSTE.KZ web application interface. On the left, a navigation menu includes 'Главная', 'Конкурсы', 'Ассистент', 'Член исслед. группы', 'Мои заявки', and 'Регистрация научно-технической программы (НТП)'. The main content area shows a table for 'Регистрация научно-технической программы (НТП)' with columns for '#', 'Шифр программы', and 'Статус'. A table entry shows program number 1 with ID O.1234 and status 'Принято'. A 'Действие' dropdown menu is open for this entry, listing options: 'Просмотр', 'Скачать на казахском', 'Скачать на русском', 'Подать квартальный отчет', 'Подать годовой отчет', and 'Запрос на корректировку'. A modal window titled 'Основание для корректировки' is overlaid, containing fields for 'Основание для корректировки *', 'Документ подтверждающий основания для корректировки', and 'Примечание', along with 'Сохранить' and 'Отмена' buttons. Red annotations highlight the 'Регистрация научно-технической программы (НТП)' menu item (1), the 'Запрос на корректировку' option in the dropdown (2), and the modal window (3).

6. КОРРЕКТИРОВКА НТП, ФОРМА Ф1 КОРРЕКТИРОВКА

После получения доступа к корректировке, Вы сможете редактировать этапы вашей программы.

The screenshot displays the 'Регистрация программы' (Program Registration) page on the IS.NCSTE.KZ website. The page includes a navigation sidebar on the left and a main content area with a table of registered programs. The table has columns for '#', 'Шифр программы' (Program ID), 'ИРН' (IPN), and 'Наименование программы' (Program Name). The first row shows a program with ID 'E.2354' and IPN 'E.2354'. The status of this program is 'Отправлено на корректировку' (Submitted for correction). A dropdown menu is open for this row, showing options: 'Просмотр' (View), 'Отправить' (Send), 'Редактировать' (Edit), 'Скачать на казахском' (Download in Kazakh), and 'Скачать на русском' (Download in Russian). Red boxes and numbers highlight the 'Статус' (Status) column and the 'Редактировать' (Edit) option.

#	Шифр программы	ИРН	Наименование программы	Статус	Действие
1	E.2354	E.2354	Исследование особенностей энергетической цепи (объемной) вращающегося с магнитосферным генератором в сверхпроводящей катушке	Отправлено на корректировку	Просмотр Отправить Редактировать Скачать на казахском Скачать на русском

6. КОРРЕКТИРОВКА НТП, ФОРМА Ф1 КОРРЕКТИРОВКА

Страница редактирования

1. Указать год; 2. Написать обоснование; 3. Сохранить; 4. В случае необходимости добавить этап.

Назад

Показатели развернутой программы

2018

Шифр задания, этапа работы	Наименование задания, этапа	Код Межгосударственного рубрикататора научной информации / Ключевые слова	Аббревиатура организации, выполняющей задание, этап работы	Фамилия, имя, отчество, ученая степень, должность руководителя задания, этапа работы	Планируемые сроки выполнения работы (квартал, год)	Бюджет	Ожидаемые результаты	Обоснование для корректировки	
01BB	Наименование на русском Наименование на казахском	+ 03.81.39 одпрмм, р, дормим, олдрим, орм	ЦКБ МЦ	ФИО Должность на русском Должность на казахском	Начало Окончание	Фундаментальные Прикладные Проектно-конструкторские и технологические работы Изготовление опытных образцов, партий изделий (продукции) Проектные работы для строительства Всего	Ожидаемые Ожидаемые	Обоснование для Обоснование для	+ 3 +
						1000000 500000 200000 300000 200000 2200000			+

6. КОРРЕКТИРОВКА НТП, ФОРМА Ф1 КОРРЕКТИРОВКА

Подача НТП на корректировку для проверки

Объявления 0 Уведомления 0

Регистрация программы

Найти Очистить

#	Шифр программы	ИРН	Наименование программы	Статус	Действие
1	A.1245	ИРН12345678	Процедура оценки уровня минеральных веществ при землевладении	Отправлено на корректировку	Действие
2	A.1245	ИРН12345678	Процедура оценки уровня минеральных веществ при землевладении	Отправлено на корректировку	Действие
3	A.1245	ИРН12345678	Процедура оценки уровня минеральных веществ при землевладении	Отправлено на корректировку	Действие
4	A.1245	ИРН12345678	Процедура оценки уровня минеральных веществ при землевладении	Отправлено на корректировку	Действие

Общее количество 1 записей

- Просмотр
- Отправить
- Редактировать
- Скачать на казахском
- Скачать на русском

6. КОРРЕКТИРОВКА НТП, ФОРМА Ф1 КОРРЕКТИРОВКА

Подтверждение с помощью электронной цифровой подписи (ЭЦП)

